

MUNICÍPIO DE NILÓPOLIS
RELATÓRIO RESUMIDO DA EXECUÇÃO ORÇAMENTÁRIA
DEMONSTRATIVO DAS RECEITAS DE IMPOSTOS E DAS DESPESAS PRÓPRIAS COM SAÚDE
 ORÇAMENTOS FISCAL E DA SEGURIDADE SOCIAL
 PERÍODO DE REFERÊNCIA : 5º Bimestre / 2020

R\$ 1,00

RECEITAS RESULTANTES DE IMPOSTOS E TRANSFERÊNCIAS CONSTITUCIONAIS E LEGAIS	PREVISÃO INICIAL	PREVISÃO ATUALIZADA (a)	RECEITAS REALIZADAS	
			Ate 5º Bim/2020 (b)	% (B/A) x 100
RECEITA DE IMPOSTOS LÍQUIDA (I)	48.985.122,9	48.985.122,9	37.109.714,6	75,8
Receita Resultante do Imposto Predial e Territorial - IPTU	19.539.469,4	19.539.469,4	15.588.744,1	79,8
IPTU	15.800.000,0	15.800.000,0	13.701.182,4	86,7
Multa, Juros de Mora, Dívida Ativa e Outros Encargos do IPTU	3.739.469,4	3.739.469,4	1.887.561,7	50,5
Receita Resultante do Imposto sobre Transmissão Inter Vivos - ITBI	1.664.000,0	1.664.000,0	1.119.392,3	67,3
ITBI	1.664.000,0	1.664.000,0	1.119.392,3	67,3
Multa, Juros de Mora, Dívida Ativa e Outros Encargos do ITBI	0,0	0,0	0,0	0,0
Receita Resultante do Imposto sobre Serviços de Qualquer Natureza - ISS	20.679.370,5	20.679.370,5	15.172.116,8	73,4
ISS	19.799.403,9	19.799.403,9	14.906.619,0	74,8
Multa, Juros de Mora, Dívida Ativa e Outros Encargos do ISS	879.966,6	879.966,6	365.497,8	41,5
Receita Resultante do Imposto sobre a Produção de Qualquer Natureza Retido na Fonte - IRRF	7.102.283,0	7.102.283,0	5.229.461,4	73,6
RECEITAS DE TRANSFERÊNCIAS CONSTITUCIONAIS E LEGAIS (II)	133.016.643,8	133.016.643,8	83.859.713,6	63,0
Cota-Parte FPM	72.970.000,0	72.970.000,0	46.482.949,0	63,8
Cota-Parte ITR	0,0	0,0	0,0	0,0
Cota-Parte ICMS	48.000.000,0	48.000.000,0	26.779.118,9	55,8
Cota-Parte IPVA	11.000.000,0	11.000.000,0	7.857.090,9	71,4
Cota-Parte IPI-Exportação	934.000,0	934.000,0	739.954,8	79,2
Compensações Financeiras Provenientes de Impostos e Transferências Constitucionais	112.643,8	112.643,8	0,0	0,0
Desoneração (CMS (LC 87/1996))	112.643,8	112.643,8	0,0	0,0
Outras	0,0	0,0	0,0	0,0
Total das Receitas Resultantes de Impostos e Transferências Constitucionais e Legais (II)+(I)-(I)-(II)	182.001.766,7	182.001.766,7	120.969.428,2	66,5

DESPESAS COM AÇÕES E SERVIÇOS PÚBLICOS DE SAÚDE (ASPS) - POR SUBFUNÇÃO E CATEGORIA ECONÔMICA	IDOTAÇÃO INICIAL	DOTAÇÃO ATUALIZADA (c)	DESPESAS EMPENHADAS		DESPESAS LIQUIDADAS		DESPESAS PAGAS	
			Ate 5º Bim/2020 (d)	% (d/c) x 100	Ate 5º Bim/2020 (e)	% (e/c) x 100	Ate 5º Bim/2020 (f)	% (f/c) x 100
ATENÇÃO BÁSICA (VI)	9.908.115,0	10.082.585,0	5.853.569,3	58,2	4.734.280,7	47,0	4.733.765,7	47,0
Despesas Correntes	9.739.235,0	9.967.715,0	5.853.569,3	58,7	4.734.280,7	47,3	4.733.795,7	47,5
Despesas de Capital	169.880,0	94.880,0	0,0	0,0	0,0	0,0	0,0	0,0
ASSISTÊNCIA HOSPITALAR E AMBULATORIAL (VII)	12.487.860,0	13.057.830,5	11.706.012,2	81,8	8.603.803,1	64,9	4.436.569,6	64,9
Despesas Correntes	12.482.740,0	13.052.740,0	11.766.012,2	80,9	8.503.803,1	65,0	4.436.569,6	64,9
Despesas de Capital	5.120,0	5.120,0	0,0	0,0	0,0	0,0	0,0	0,0
SUORTE PROFILÁTICO E TERAPÊUTICO (VIII)	0,0	0,0	0,0	0,0	0,0	0,0	0,0	0,0
Despesas Correntes	0,0	0,0	0,0	0,0	0,0	0,0	0,0	0,0
Despesas de Capital	0,0	0,0	0,0	0,0	0,0	0,0	0,0	0,0
VIGILÂNCIA EPIDEMIOLÓGICA (VIII)	38.400,0	38.400,0	0,0	0,0	0,0	0,0	0,0	0,0
Despesas Correntes	38.400,0	38.400,0	0,0	0,0	0,0	0,0	0,0	0,0
Despesas de Capital	0,0	0,0	0,0	0,0	0,0	0,0	0,0	0,0
CHIEFE DO PODER EXECUTIVO FARID ABRÃO DA SILVA	209.040,0	209.040,0	0,0	0,0	0,0	0,0	0,0	0,0
RESPONSÁVEL PELA CONTABILIDADE GISELE DIAS DA SILVA	209.040,0	209.040,0	0,0	0,0	0,0	0,0	0,0	0,0
SIGFIS - Versão 2020	0,0	0,0	0,0	0,0	0,0	0,0	0,0	0,0

FARID ABRÃO - Prefeito de Nilópolis
 GISELE DIAS DA SILVA - Secretária de Saúde
 Data de emissão: 10/23/2020
 Mat. 21805
 Mat. 12090
 Anexo 12 do RREO

MUNICÍPIO DE NILOPOLIS
RELATÓRIO RESUMIDO DA EXECUÇÃO ORÇAMENTÁRIA
DEMONSTRATIVO DAS RECEITAS DE IMPOSTOS E DAS DESPESAS PRÓPRIAS COM SAÚDE
ORÇAMENTOS FISCAL E DA SEGURIDADE SOCIAL
PERÍODO DE REFERÊNCIA : 5º Bimestre / 2020

ADCT, art 77 - Anexo 12

		R\$ 1,00	
AUTUAÇÃO E NUTRIÇÃO (X)			
Despesas Correntes	1.000,0	1.000,0	0,0
Despesas de Capital	1.000,0	1.000,0	0,0
OUTRAS SUBSIDIÇÕES (X)	0,0	0,0	0,0
Despesas Correntes	5.428.000,0	4.849.000,0	0,0
Despesas de Capital	5.328.000,0	4.839.000,0	0,0
TOTAL (XI)=(X)+(XII)+(XIII)+(XIV)+(XV)	10.000,0	1.100.000,0	0,0

APURAÇÃO DO CUMPRIMENTO DO LIMITE MÍNIMO PARA APLICAÇÃO EM ASPS

	DESPESAS EMPENHADAS (d)	DESPESAS LIQUIDADAS (e)	DESPESAS PAGAS (f)
Total das Despesas com ASPS (XII) = (XI)	19.801.264,7	15.090.433,8	15.070.192,0
(-) Restos a Pagar Não Processados Inscrição Indevidamente no Exercício sem Disponibilidade Financeira (XIII)	0,0	0,0	0,0
(-) Despesas Vinculadas à Parcela do Percentual Mínimo que não foi Aplicada em ASPS em Exercícios Anteriores (XIV)	0,0	0,0	0,0
(-) Despesas Custeadas com Disponibilidade de Caixa Vinculada aos Restos a Pagar Cancelados (XV)	0,0	0,0	0,0
(=) VALOR APLICADO EM ASPS (XVI) = (XII - XIII - XIV - XV)	19.801.264,7	15.090.433,8	15.070.192,0
Despesa Mínima a ser Aplicada em ASPS (XVII) = (d) x 15% (LC 141/2012)			18.145.414,2
Despesa Mínima a ser Aplicada em ASPS (XVIII) = (e) x 15% (Lei Orgânica Municipal)			18.145.414,2
Diferença entre o Valor Aplicado e a Despesa Mínima a ser Aplicada (XVIII) = (XVI) (d ou e) - XVII)	0,0	-3.054.980,4	3.054.980,4
Limite não Cumprido (XIX) = (XVIII) (Quando valor for inferior a zero)		3.054.980,4	
PERCENTUAL DA RECEITA DE IMPOSTOS E TRANSFERÊNCIAS CONSTITUCIONAIS E LEGAIS APLICADO EM ASPS (XXVIII) = 100 (mínimo de 15% conforme LC nº 141/2012 ou % da Lei Orgânica Municipal)	15,4	12,5	

CONTROLE DO VALOR REFERENTE AO PERCENTUAL MÍNIMO NÃO CUMPRIDO EM EXERCÍCIOS ANTERIORES PARA FINS DE APLICAÇÃO DOS RECURSOS VINCULADOS CONFORME ARTIGOS 25 E 26 DA LC 141/2012

	Saldo Inicial (no exercício atual) h	LIMITE NÃO CUMPRIDO			Saldo Final (não aplicado) (V) = (h) - (ou II)
		Despesas Custeadas no Exercício de Referência			
Diferença de limite não cumprido em 2020 (saldo final = XIX d)					3.054.980,4
Diferença de limite não cumprido em 2019 (saldo final = XIX d)					0,0
Diferença de limite não cumprido em Exercícios Anteriores (saldo inicial igual ao saldo final do demonstrativo do exercício anterior)					0,0
TOTAL DA DIFERENÇA DE LIMITE NÃO CUMPRIDO EM EXERCÍCIOS ANTERIORES (XX)	0,0	0,0	0,0	0,0	0,0

EXECUÇÃO DE RESTOS A PAGAR

EXERCÍCIO DO EMPENHO	Valor Mínimo para aplicação em ASPS (m)	Valor aplicado em ASPS no exercício (n)	Valor aplicado além do limite mínimo (o) = (n-m), se < 0 então (o) = 0	Total inscrito em RP no exercício (p)	RPNP inscritos Indevidamente no Exercício sem Disponibilidade Financeira q = (r)-(o)	Valor inscrito em RP considerado no Limite (r) = (p)-(o+q) se < 0 então (r) = (o)	Total de RP a pagar (s)			Total de RP cancelados ou prescritos (u)	Diferença entre o valor aplicado além do limite e o total do RP (v) = ((o + q) - u)
							Empenhadas (i)	Liquidadas (j)	Pagas (k)		
Empenhos de 2020 (regra nova)	18.145.414,2	19.801.264,7	1.655.850,5	0,0	0,0	0,0	0,0	0,0	0,0	0,0	0,0
Empenhos de 2019 (regra nova)	0,0	0,0	0,0	0,0	0,0	0,0	0,0	0,0	0,0	0,0	0,0
Empenhos de 2018	0,0	0,0	0,0	0,0	0,0	0,0	0,0	0,0	0,0	0,0	0,0
Empenhos de 2017	0,0	0,0	0,0	0,0	0,0	0,0	0,0	0,0	0,0	0,0	0,0
Empenhos de 2016 e anteriores	0,0	0,0	0,0	0,0	0,0	0,0	0,0	0,0	0,0	0,0	0,0

CHEFE DO PODER EXECUTIVO: FARID ABRÃO DAVILA
 RESPONSÁVEL PELA CONTABILIDADE: GISELE DIAS DA SILVA
 SIGFIS - Versão 2020
 FARID ABRÃO
 Prefeito de Nilópolis
 Mar. 2020
 SUELA S. SILVA
 Secretária de Administração
 Data de emissão: 09/03/2020
 10:23h
 Anexo 12 do RREO

MUNICÍPIO DE NILOPOLIS
RELATÓRIO RESUMIDO DA EXECUÇÃO ORÇAMENTÁRIA
DEMONSTRATIVO DAS RECEITAS DE IMPOSTOS E DAS DESPESAS PRÓPRIAS COM SAÚDE
ORÇAMENTOS FISCAL E DA SEGURIDADE SOCIAL
PERÍODO DE REFERÊNCIA : 5º Bimestre / 2020

ADCT, art 77 - Anexo 12

TOTAL DOS RESTOS A PAGAR CANCELADOS OU PRESCRITOS ATÉ O FINAL DO EXERCÍCIO ATUAL QUE AFETARAM O CUMPRIMENTO DO LIMITE (XXII)	R\$ 1,00				
TOTAL DOS RESTOS A PAGAR CANCELADOS OU PRESCRITOS ATÉ O FINAL DO EXERCÍCIO ANTERIOR QUE AFETARAM O CUMPRIMENTO DO LIMITE (XXIII)	0,0				
TOTAL DOS RESTOS A PAGAR CANCELADOS OU PRESCRITOS NO EXERCÍCIO ATUAL QUE AFETARAM O CUMPRIMENTO DO LIMITE (XXIII) = (XXI) - XXII	0,0				

CONTROL E DE RESTOS A PAGAR CANCELADOS OU PRESCRITOS CONSIDERADOS PARA FINS DE APLICAÇÃO DA DISPONIBILIDADE DE CAIXA CONFORME ARTIGO 249§ 1º e 2º DA LC 141/2012					
RESTOS A PAGAR CANCELADOS OU PRESCRITOS EM 2020 a serem compensados (XXIV)	0,0				
Restos a pagar cancelados ou prescritos em 2020 a serem compensados (XXV)	0,0				
RP cancelados ou prescritos em exercícios anteriores a serem compensados (XXVI) (saldo inicial igual ao saldo final do demonstrativo anterior)	0,0				
TOTAL DE RESTOS A PAGAR CANCELADOS OU PRESCRITOS A COMPENSAR (XXVII)	0,0				

RECEITAS ADICIONAIS PARA O FINANCIAMENTO DA SAÚDE NÃO COMPUTADAS NO CÁLCULO DO MÍNIMO	PREVISÃO INICIAL	PREVISÃO ATUALIZADA (a)	RECEITAS REALIZADAS		Saldo Final (não aplicado) (a) - (b) x ou y;
			PERÍODO ATUAL >		
			< Período Atual >	(b)	
RECEITAS DE TRANSFERÊNCIA PARA A SAÚDE (XXVIII)	0,0	0,0	0,0	0,0	0,0
Provenientes da União	0,0	0,0	0,0	0,0	0,0
Provenientes dos Estados	0,0	0,0	0,0	0,0	0,0
Provenientes de Outros Municípios	0,0	0,0	0,0	0,0	0,0
RECEITAS DE OPERAÇÕES DE CRÉDITO INTERNAS E EXTERNAS VINCULADAS À SAÚDE (XXIX)	0,0	0,0	0,0	0,0	0,0
OUTRAS RECEITAS (XXX)	0,0	0,0	0,0	0,0	0,0
TOTAL DE RECEITAS ADICIONAIS PARA FINANCIAMENTO DA SAÚDE (XXXI) = (XXVIII) + (XXIX) + (XXX)	0,0	0,0	0,0	0,0	0,0

DESPESAS COM SAÚDE POR SUBFUNÇÕES E CATEGORIA ECONÔMICA NÃO COMPUTADAS NO CÁLCULO DO MÍNIMO	INSCRIÇÃO INICIAL	DOTAÇÃO ATUALIZADA (c)	DESPESAS EMPENHADAS		DESPESAS LIQUIDADAS		DESPESAS PAGAS	
			Mês 5º Bimestre 2020		Mês 5º Bimestre 2020		4º Bimestre 2020	
			Ano 5º Bimestre 2020 (d)	% (d/a) x 100	Ano 5º Bimestre 2020 (e)	% (e/c) x 100	Ano 4º Bimestre 2020 (f)	% (f/c) x 100
ATENÇÃO BÁSICA (XXXII)	21.283.887,0	68.587.787,4	24.177.420,1	35,3	16.898.800,1	24,6	76.927.722,1	112,3
Despesas Correntes	17.088.787,0	30.006.848,0	17.276.387,8	57,4	13.979.503,8	46,6	13.941.405,9	46,5
Despesas de Capital	3.576.800,0	38.580.939,4	6.981.032,3	18,0	2.880.296,3	7,5	2.880.296,3	7,5
ASSISTÊNCIA HOSPITALAR E AMBULATORIAL (XXXIII)	48.872.248,0	64.734.178,0	43.484.150,3	78,4	32.836.697,1	50,7	32.456.087,5	50,1
Despesas Correntes	44.730.488,0	58.458.633,7	44.914.816,6	79,5	32.346.808,1	57,5	31.979.388,5	54,5
Despesas de Capital	4.251.760,0	6.275.544,3	4.529.333,7	55,0	478.889,0	5,8	478.699,0	5,8
SUPORTE PROFILÁTICO E TERAPÊUTICO (XXXIV)	0,0	0,0	0,0	0,0	0,0	0,0	0,0	0,0
Despesas Correntes	0,0	0,0	0,0	0,0	0,0	0,0	0,0	0,0
Despesas de Capital	0,0	0,0	0,0	0,0	0,0	0,0	0,0	0,0
VIGILÂNCIA SANITÁRIA (XXXV)	827.390,0	5.402.283,1	684.770,4	12,3	592.146,1	11,0	552.146,1	11,0
Despesas Correntes	816.356,0	2.706.875,0	664.770,4	74,8	592.146,1	21,9	592.146,1	21,9
Despesas de Capital	11.034,0	2.695.408,1	0,0	0,0	0,0	0,0	0,0	0,0
VIGILÂNCIA EPIDEMIOLÓGICA (XXXVI)	1.328.940,0	3.892.079,0	1.548.774,2	38,8	1.318.329,9	33,0	1.318.329,9	33,0
Despesas Correntes	1.185.240,0	3.716.479,0	1.548.774,2	41,7	1.318.329,9	36,5	1.318.329,9	36,5
Despesas de Capital	145.600,0	275.600,0	0,0	0,0	0,0	0,0	0,0	0,0
ALIMENTAÇÃO E NUTRIÇÃO (XXXVII)	30.200,0	30.200,0	0,0	0,0	0,0	0,0	0,0	0,0
Despesas Correntes	30.200,0	30.200,0	0,0	0,0	0,0	0,0	0,0	0,0

CHEFE DO PODER EXECUTIVO FARIQ ABRÃO DAVID
RESPONSÁVEL PELA CONTABILIDADE GISELE DIAS DA SILVA
SIGFIS - Versão 2020

FACED ABRÃO
Prefeito de Nilópolis
Mat. 21825

Sueli Barquette Abrão
Diretora Secretária
Mat. 24.956

Márcio de Jesus
Chefe de Controle Interno
Mat. 12080

Anexo 12 do RREO

MUNICÍPIO DE NILÓPOLIS
RELATÓRIO RESUMIDO DA EXECUÇÃO ORÇAMENTÁRIA
DEMONSTRATIVO DAS RECEITAS DE IMPOSTOS E DAS DESPESAS PRÓPRIAS COM SAÚDE
ORÇAMENTOS FISCAL E DA SEGURIDADE SOCIAL
PERÍODO DE REFERÊNCIA : 5º Bimestre / 2020

ADCT, art 77 - Anexo 12

RS 1,00

Despesa de Capital	4.200,0	4.200,0	0,0	0,0	0,0	0,0	0,0	0,0
OUTRAS SUPRIMENTOS (XXXVIII)	63.000,0	8.052.507,7	3.886.744,7	38,4	2.487.782,8	27,5	2.487.782,8	27,5
Despesa Corrente	63.000,0	9.002.507,7	3.657.224,7	39,3	2.480.272,8	27,3	2.480.272,8	27,3
Despesa de Capital	0,0	60.000,0	32.520,0	55,0	32.520,0	55,0	32.520,0	55,0
TOTAL (XXXIX)=(XXXII+XXXIII+XXXIV+XXXV+XXXVI+XXXVII+XXXVIII)	72.575.253,0	151.799.414,2	79.404.959,7	202,2	64.099.562,0	146,6	63.681.054,4	146,2

DESPESAS COM SAÚDE NÃO COMPUTADAS NO CÁLCULO DO MÍNIMO

DESPESAS COM SAÚDE NÃO COMPUTADAS NO CÁLCULO DO MÍNIMO	DOTAÇÃO INICIAL	DOTAÇÃO ATUALIZADA (6)	DESPESAS EMPENHADAS		DESPESAS LIQUIDADAS		DESPESAS PAGAS	
			Ano 5º Bimestre/20	% (6d) x100	Ano 5º Bimestre/20	% (6e) x100	Ano 5º Bimestre/20	% (6f) x100
ATENÇÃO BÁSICA (XLV)=(IV+XXXII)	31.171.782,0	78.650.982,4	30.031.388,4	38,4	21.584.060,8	11,6	21.584.060,8	11,6
ASSISTÊNCIA HOSPITALAR E AMBULATORIAL (XLVI)=(V+XXXIII)	61.470.186,0	77.827.038,0	61.210.202,5	100,2	41.340.000,2	115,7	40.664.647,1	115,0
SUPORTE FISIOLÓGICO E TERAPÊUTICO (XLVII)=(VI+XXXIV)	0,0	0,0	0,0	0,0	0,0	0,0	0,0	0,0
VIGILÂNCIA SANITÁRIA (XLVIII)=(VII+XXXV)	983.780,0	5.438.683,1	684.770,4	12,3	592.148,1	11,0	552.748,7	11,0
VIGILÂNCIA EPIDEMIOLÓGICA (XLIX)=(VIII+XXXVI)	1.537.880,0	4.201.178,0	1.548.774,2	38,9	1.318.325,9	33,0	1.318.325,9	33,0
ALIMENTAÇÃO NUTRICIONAL (XLX)=(IX+XXXVII)	31.200,0	31.200,0	0,0	0,0	0,0	0,0	0,0	0,0
OUTRAS SUPRIMENTOS (LXVI)=(X+XXXVIII)	5.461.000,0	13.956.847,7	5.751.027,9	83,6	4.345.162,6	65,0	4.330.329,5	64,7
TOTAL DAS DESPESAS COM SAÚDE (LXVII)=(XI+XXXIX)	100.656.068,0	180.149.309,2	99.206.154,4	394,3	65.189.956,8	206,3	63.751.248,4	206,3
Despesas executadas com recurso provenientes das transferências de recursos de outros entes	64.191.713,0	82.084.758,7	81.027.881,6	66,3	43.052.248,7	46,9	43.054.070,4	46,9
TOTAL DAS DESPESAS EXECUTADAS COM RECURSOS PRÓPRIOS (LXVIII)	36.463.895,0	88.064.600,5	38.133.302,8	328,0	28.037.747,1	248,4	25.697.236,0	248,5

Suelli Barquette Abramo
 Suelli Barquette Abramo
 Secretária de Fazenda
 Matr. 24.956

SECRETARIA DE SAÚDE
 SECRETARIA DE SAÚDE
 SECRETARIA DE SAÚDE
 MATR. 12.080

SPT K. Col

FARID ABRÃO
 FARID ABRÃO
 Prefeito de Nilópolis
 Matr. 21805

Data de Emissão: 24/11/2020 10:23h

Anexo 12 do RREO

CHIEFE DO PODER EXECUTIVO: FARID ABRÃO DAVID
 RESPONSÁVEL PELA CONTABILIDADE: GISELE DIAS DA SILVA
 SIGFIS - Versão 2020

MUNICÍPIO DE NILOPOLIS - PODER EXECUTIVO
 DEMONSTRATIVO SIMPLIFICADO DO RELATÓRIO RESUMIDO DA EXECUÇÃO ORÇAMENTÁRIA
DEMONSTRATIVO SIMPLIFICADO
 ORÇAMENTOS FISCAL E DA SEGURIDADE SOCIAL
 PERÍODO DE REFERÊNCIA : 5º Bimestre / 2020

RRF - art 48 - Anexo 14

BALANÇO ORÇAMENTÁRIO - RECEITAS		R\$1,00		
		Até o bimestre		
Previsão Inicial de Receita		411.186.337,1		
Previsão Atualizada da Receita		411.186.337,1		
Receitas Realizadas		289.201.053,7		
Deficit Orçamentário		0,0		
Saldos de Exercícios Anteriores (utilizados para créditos adicionais)		0,0		
BALANÇO ORÇAMENTÁRIO - DESPESAS		Até o bimestre		
Dotação Inicial		411.186.337,1		
Créditos Adicionais		26.946.170,2		
Dotação Atualizada		498.032.507,3		
Despesas Empenhadas		333.144.062,4		
Despesas Liquidadas		243.392.940,5		
Supercrédito Orçamentário		0,0		
DESPESAS POR FUNÇÃO/SUBFUNÇÃO		Até o bimestre		
Despesas Empenhadas		333.144.062,4		
Despesas Liquidadas		243.392.940,5		
RECEITA CORRENTE LÍQUIDA - RCL		Até o bimestre		
Receita Corrente Líquida		321.825.458,5		
RECEITAS/DESPESAS DOS REGIMES DE PREVIDENCIA		Até o bimestre		
Regime Próprio de Previdência Social dos Servidores Públicos		19.935.954,0		
Receitas Previdenciárias realizadas (III)		36.293.429,1		
Despesas Previdenciárias liquidadas (IV)		-15.457.455,1		
Resultado Previdenciário (II-IV)				
RESULTADOS NOMINAL E PRIMÁRIO		Meta Fixada no Anexo de Metas Fiscais da LDO (a)	Resultado Apurado Até o Bimestre (b)	
Resultado Nominal		0,0	14.896.221,9	
Resultado Primário		0,0	13.697.619,1	
			% em Relação à Meta (b/a)	
			0,0%	
			0,0%	
MOVIMENTAÇÃO DE RESTOS A PAGAR				
	Inscrição	Cancelamento até o bimestre	Pagamento até o bimestre	Saldo a pagar
POR PODER				
RESTOS A PAGAR PROCESSADOS				
Poder Executivo	17.338.999,0	0,4	16.896.437,7	442.560,9
Poder Legislativo	0,0	0,0	0,0	0,0
RESTOS A PAGAR NÃO PROCESSADOS				
Poder Executivo	59.778.344,0	34.903.336,3	24.937.630,7	-62.623,0
Poder Legislativo	0,0	0,0	0,0	0,0
TOTAL	77.117.343,0	34.903.336,7	41.834.068,4	379.937,9
DESPESAS COM MANUTENÇÃO E DESENVOLVIMENTO DO ENSINO - MDE				
	Valor Apurado até o bimestre	Limites Constitucionais Anuais		
		% Mínimo Aplicar Exerc	% Aplicado até o bimestre	
Mínimo Anual de 20% das Receitas de Impostos na Manutenção e Desenvolvimento do Ensino - MDE	22.659.221,2	25%	18,3%	
Mínimo Anual de 60% do FUNDEF na Remuneração do Magistério com Ensino Fundamental e Educação Infantil	32.186.242,2	60%	73,3%	
RECEITAS DE OPERAÇÕES DE CRÉDITO E DESPESAS DE CAPITAL				
	Valor Apurado Até o Bimestre	Saldo a Realizar		
Receita de Operação de Crédito				
Despesas de Capital Líquida				
PROJEÇÃO ATUARIAL DOS REGIMES DE PREVIDÊNCIA				
	Exercício em Referência	10º Exercício	20º Exercício	35º Exercício
Regime Próprio de Previdência Social dos Servidores Públicos				
Receitas Previdenciárias (V)				
Despesas Previdenciárias (VI)				
Resultado Previdenciário (V)-(VI)				
RECEITA DA ALIENAÇÃO DE ATIVOS E APLICAÇÃO DOS RECURSOS				
	Valor Apurado Até o Bimestre	Saldo a Realizar		
Receita de Capital Resultante da Alienação de Ativos				
Aplicação dos Recursos da Alienação de Ativos				
DESPESAS COM AÇÕES E SERVIÇOS PÚBLICOS DE SAÚDE				
	Valor Apurado Até o Bimestre	Limite Constitucional Anual		
		% Mínimo a Aplicar no Exercício	% Aplicado até o bimestre	
Despesas Próprias com Ações e Serviços Públicos de Saúde	15.050.433,8	15,0%	12,5%	
DESPESAS DE CARÁTER CONTINUADO, DERIVADAS DE PPP'S CONTRATADAS				
Total das despesas / RCL (%)		Valor Apurado no Exercício Corrente		
		0,0%		

FONTE :

Nota :

CHEFE DO PODER EXECUTIVO: FARID ABRÃO DAVID
 RESPONSÁVEL PELA CONTABILIDADE: GISELE DIAS DA SILVA

SIGFIS - Versão 2020

Data de Emissão: 24/11/2020 10:23h

Anexo 14 do RREO

FARID ABRÃO
 Prefeito de Nilópolis
 Matr. 21805

Sueli Barquette Abrão
 Secretária de Fazenda
 Matr. 24.956

Adriano A. C. Souza
 Secretário de Controle Interno
 Matr. 1.200

16.604

MUNICÍPIO DE NILOPOLIS
RELATÓRIO RESUMIDO DA EXECUÇÃO ORÇAMENTÁRIA
BALANÇO ORÇAMENTÁRIO
ORÇAMENTOS FISCAL E DA SEGURIDADE SOCIAL
PERÍODO DE REFERÊNCIA : 5º Bimestre / 2020

RREO - Anexo 1 (LRF, Art 52, inciso I, linhas "a" e "b" do inciso II e §

RS1,00

RECEITAS	PREVISÃO INICIAL	PREVISÃO ATUALIZADA (a)	RECEITAS REALIZADAS				SALDO A REALIZAR (a-c)
			No Bimestre (b)	% (b/a)	Até 10/2020 (c)	% (c/a)	
RECEITAS (EXCETO INTRA-ORÇAMENTÁRIAS) (I)	370.049.750,1	370.049.750,1	60.625.331,9	16,4	265.569.505,4	71,8	104.480.244,7
RECEITAS CORRENTES	341.595.195,6	341.595.195,6	60.624.865,0	17,7	265.438.571,7	77,7	76.156.623,9
IMPOSTOS, TAXAS E CONTRIBUIÇÕES DE MELHORIA	60.472.730,0	60.472.730,0	8.537.405,7	14,1	42.929.253,0	71,0	17.543.477,0
Impostos	48.955.122,8	48.955.122,8	7.335.522,8	15,1	37.109.714,6	75,8	11.875.406,2
Taxas	11.487.607,2	11.487.607,2	1.161.882,9	10,0	5.819.538,4	50,7	5.668.068,8
Contribuições de Melhoria	0,0	0,0	0,0	0,0	0,0	0,0	0,0
CONTRIBUIÇÕES	14.211.597,0	14.211.597,0	2.111.962,2	14,9	11.293.135,9	79,5	2.918.461,1
Contribuições Sociais	6.474.000,0	6.474.000,0	890.413,9	13,8	4.959.603,9	76,6	1.514.396,1
Contribuições Econômicas	0,0	0,0	0,0	0,0	0,0	0,0	0,0
Contrib. para o Custeio do Serv. de Iluminação Pública	7.737.597,0	7.737.597,0	1.221.548,3	15,6	6.333.532,0	81,9	1.404.065,0
RECEITA PATRIMONIAL	2.136.790,0	2.136.790,0	8.275.502,4	376,7	9.689.567,7	441,1	-7.492.777,7
Exploração do Patrimônio Imobiliário do Estado	0,0	0,0	0,0	0,0	0,0	0,0	0,0
Valores Mobiliários	2.136.790,0	2.136.790,0	25.502,4	1,2	1.439.567,7	66,5	757.222,3
Leasing, Serv. Públ. Med. Concess., Permiss., Autoriz., Licença	0,0	0,0	0,0	0,0	0,0	0,0	0,0
Cessão de Direitos	0,0	0,0	6.250.000,0	0,0	8.250.000,0	0,0	-8.250.000,0
Diversas Receitas Patrimoniais	0,0	0,0	0,0	0,0	0,0	0,0	0,0
RECEITA AGROPECUÁRIA	0,0	0,0	0,0	0,0	0,0	0,0	0,0
RECEITA INDUSTRIAL	0,0	0,0	0,0	0,0	0,0	0,0	0,0
RECEITA DE SERVIÇOS	0,0	0,0	0,0	0,0	0,0	0,0	0,0
Serviços Administrativos e Comerciais Gerais	0,0	0,0	0,0	0,0	0,0	0,0	0,0
Serviços e Atividades Ref. à Navegação e Transporte	0,0	0,0	0,0	0,0	0,0	0,0	0,0
Serviços e Atividades Ref. à Saúde	0,0	0,0	0,0	0,0	0,0	0,0	0,0
Serviços e Atividades Financeiras	0,0	0,0	0,0	0,0	0,0	0,0	0,0
Outros Serviços	0,0	0,0	0,0	0,0	0,0	0,0	0,0
TRANSFERÊNCIAS CORRENTES	257.475.998,6	257.475.998,6	41.170.144,3	16,0	197.112.823,1	76,6	60.363.175,5
Transferências da União e de suas Entidades	152.473.858,0	152.473.858,0	24.441.309,4	16,0	125.145.169,0	82,1	27.328.689,0
Transf. dos Estados, Distrito Federal e suas Entidades	60.159.940,6	60.159.940,6	9.555.514,4	15,9	37.522.435,7	62,4	22.637.504,9
Transf. dos Municípios e suas Entidades	0,0	0,0	0,0	0,0	0,0	0,0	0,0
Transf. de Instituições Privadas	4.200,0	4.200,0	0,0	0,0	0,0	0,0	4.200,0
Transf. de Outras Instituições Públicas	44.688.000,0	44.688.000,0	7.372.720,5	16,5	34.445.218,4	77,1	10.242.781,6
Transf. do Exterior	0,0	0,0	0,0	0,0	0,0	0,0	0,0
Transf. de Pessoas Físicas	150.000,0	150.000,0	0,0	0,0	0,0	0,0	150.000,0
Transf. de Pagtos de Depósitos não Identificados	0,0	0,0	0,0	0,0	0,0	0,0	0,0
OUTRAS RECEITAS CORRENTES	7.238.080,0	7.238.080,0	323.850,4	7,3	4.413.792,1	61,0	2.824.287,9
Multas Administrativas, Contratuais e Judiciais	713.800,0	713.800,0	65.014,2	9,1	373.207,2	52,3	340.592,8
Indenizações, Restituições e Ressarcimentos	223.280,0	223.280,0	0,0	0,0	137.823,0	61,7	85.457,0
Bens, Direitos e Valores Incorporados ao Patrimônio Públ.	0,0	0,0	0,0	0,0	0,0	0,0	0,0
Diversas Receitas Correntes	6.301.000,0	6.301.000,0	464.836,2	7,4	3.902.761,9	61,9	2.398.238,1
RECEITAS DE CAPITAL	29.454.554,5	29.454.554,5	466,9	0,0	130.933,7	0,5	29.323.620,8
OPERAÇÕES DE CRÉDITO	10.300.000,0	10.300.000,0	0,0	0,0	0,0	0,0	10.300.000,0
Operações de Crédito - Mercado Interno	0,0	0,0	0,0	0,0	0,0	0,0	0,0
Operações de Crédito - Mercado Externo	0,0	0,0	0,0	0,0	0,0	0,0	0,0
ALIENAÇÃO DE BENS	0,0	0,0	0,0	0,0	0,0	0,0	0,0
Alienação de Bens Móveis	0,0	0,0	0,0	0,0	0,0	0,0	0,0
Alienação de Bens Imóveis	0,0	0,0	0,0	0,0	0,0	0,0	0,0
AMORTIZAÇÃO DE EMPRÉSTIMOS	0,0	0,0	0,0	0,0	0,0	0,0	0,0
TRANSFERÊNCIAS DE CAPITAL	18.154.554,5	18.154.554,5	466,9	0,0	130.933,7	0,7	18.023.620,8
Transf. da União e de suas Entidades	14.956.030,0	14.956.030,0	0,0	0,0	0,0	0,0	14.956.030,0
Transf. dos Estados e do Dist. Federal e suas Entidades	5.198.524,5	5.198.524,5	466,9	0,0	130.933,7	4,1	3.067.590,8
Transf. dos Municípios e suas Entidades	0,0	0,0	0,0	0,0	0,0	0,0	0,0
Transf. de Instituições Privadas	0,0	0,0	0,0	0,0	0,0	0,0	0,0
Transferência de Outras Instituições Públicas	0,0	0,0	0,0	0,0	0,0	0,0	0,0
Transferências do Exterior	0,0	0,0	0,0	0,0	0,0	0,0	0,0
Transferências de Pessoas Físicas	0,0	0,0	0,0	0,0	0,0	0,0	0,0
Transf. Provenientes de Depósitos não Identificados	0,0	0,0	0,0	0,0	0,0	0,0	0,0
OUTRAS RECEITAS DE CAPITAL	0,0	0,0	0,0	0,0	0,0	0,0	0,0
Integralização do Capital Social	0,0	0,0	0,0	0,0	0,0	0,0	0,0
Resgate de Títulos do Tesouro	0,0	0,0	0,0	0,0	0,0	0,0	0,0
Diversas Receitas de Capital	0,0	0,0	0,0	0,0	0,0	0,0	0,0
RECEITAS (INTRA-ORÇAMENTÁRIAS) (II)	41.136.587,0	41.136.587,0	3.355.483,9	8,2	23.631.548,3	57,4	17.505.038,7
SUBTOTAL DAS RECEITAS (III)=(I+II)	411.186.337,1	411.186.337,1	63.980.815,8	15,6	289.201.053,7	70,3	121.985.293,4
OPERAÇÕES DE CRÉDITO - REFINANÇ. (IV)	0,0	0,0	0,0	0,0	0,0	0,0	0,0
Operações de Crédito Internas	0,0	0,0	0,0	0,0	0,0	0,0	0,0
Mobiliária para Refinanciamento da Dívida	0,0	0,0	0,0	0,0	0,0	0,0	0,0
Contratual para Refinanciamento da Dívida	0,0	0,0	0,0	0,0	0,0	0,0	0,0
Operações de Crédito Externas	0,0	0,0	0,0	0,0	0,0	0,0	0,0
Mobiliária para Refinanciamento da Dívida	0,0	0,0	0,0	0,0	0,0	0,0	0,0
Contratual para Refinanciamento da Dívida	0,0	0,0	0,0	0,0	0,0	0,0	0,0
SUBTOTAL COM REFINANCIAMENTO (V)=(IV+V)	411.186.337,1	411.186.337,1	63.980.815,8	15,6	289.201.053,7	70,3	121.985.293,4
DEFICIT							
TOTAL (VII) = (V+VI)	411.186.337,1	411.186.337,1	63.980.815,8	15,6	289.201.053,7	70,3	121.985.293,4
SALDO DE EXERCÍCIOS ANTERIORES (VI) Créditos adicionais:							
Superveniê. Financeiro							
Realização de Créditos Adicionais							
Recursos Arrecados em Exercícios Anteriores - RPPS							

CHEFE DO PODER EXECUTIVO: FARID ABRÃO DAVID
 RESPONSÁVEL PELA CONTABILIDADE: GISELE DIAS DA SILVA
 SIGFIS - Versão 2020

Data de Emissão: 24/11/2020 10:21h

Continua (1/3)

FARID ABRÃO DAVID
 Prefeito de Nilópolis
 Mat. 21805


Sueli Barquete Abreu
 Secretária de Fazenda
 Matr. 24.956


Anexo 1 do RREO
 120806

RECEITAS INTRA-ORÇAMENTÁRIAS	PREVISÃO INICIAL	PREVISÃO ATUALIZADA (a)	RECEITAS REALIZADAS				SALDO A REALIZAR (a-c)
			No Bimestre (b)	% (b/a)	Até 10/2020 (c)	% (c/a)	
RECEITAS CORRENTES	41.136.587,0	41.136.587,0	3.365.480,9	8,2	23.631.548,3	57,4	17.505.038,7
Incospis	0,0	0,0	0,0	0,0	0,0	0,0	0,0
Taxas	0,0	0,0	0,0	0,0	0,0	0,0	0,0
Contribuição de Melhorias	0,0	0,0	0,0	0,0	0,0	0,0	0,0
CONTRIBUIÇÕES	12.535.232,0	12.535.232,0	1.665.184,8	13,3	8.903.311,3	71,0	3.631.920,7
Contribuições Sociais	12.535.232,0	12.535.232,0	1.665.184,8	13,3	8.903.311,3	71,0	3.631.920,7
Contribuições Econômicas	0,0	0,0	0,0	0,0	0,0	0,0	0,0
Cont: Custeio do Serv. de Ilum. Públ.	0,0	0,0	0,0	0,0	0,0	0,0	0,0
RECEITA PATRIMONIAL	0,0	0,0	0,0	0,0	0,0	0,0	0,0
Exploração do Patrimônio Imobiliário do Estado	0,0	0,0	0,0	0,0	0,0	0,0	0,0
Valores Mobiliários	0,0	0,0	0,0	0,0	0,0	0,0	0,0
Demais Receitas Patrimoniais	0,0	0,0	0,0	0,0	0,0	0,0	0,0
RECEITA INDUSTRIAL	0,0	0,0	0,0	0,0	0,0	0,0	0,0
RECEITA DE SERVIÇOS	0,0	0,0	0,0	0,0	0,0	0,0	0,0
Serviços Adm. e Comerciais Gerais	0,0	0,0	0,0	0,0	0,0	0,0	0,0
Serviços Ref. à Navegação e ao Transporte	0,0	0,0	0,0	0,0	0,0	0,0	0,0
Outros Serviços	0,0	0,0	0,0	0,0	0,0	0,0	0,0
OUTRAS RECEITAS CORRENTES	26.601.355,0	26.601.355,0	1.700.296,2	5,9	14.728.237,1	51,5	13.873.117,9
Multas Adm., Contratuais e Judiciais	0,0	0,0	0,0	0,0	0,0	0,0	0,0
Indenizações, Restituições e Ressarcimentos	0,0	0,0	0,0	0,0	0,0	0,0	0,0
Demais Receitas Correntes	26.601.355,0	26.601.355,0	1.700.296,2	5,9	14.728.237,1	51,5	13.873.117,9
RECEITAS DE CAPITAL	0,0	0,0	0,0	0,0	0,0	0,0	0,0
ALIENAÇÃO DE BENS	0,0	0,0	0,0	0,0	0,0	0,0	0,0
Alienação de Bens Móveis	0,0	0,0	0,0	0,0	0,0	0,0	0,0
Alienação de Bens Imóveis	0,0	0,0	0,0	0,0	0,0	0,0	0,0
Alienação de Bens Intangíveis	0,0	0,0	0,0	0,0	0,0	0,0	0,0
AMORTIZAÇÃO DE EMPRÉSTIMOS	0,0	0,0	0,0	0,0	0,0	0,0	0,0
OUTRAS RECEITAS DE CAPITAL	0,0	0,0	0,0	0,0	0,0	0,0	0,0
Integralização do Capital Social	0,0	0,0	0,0	0,0	0,0	0,0	0,0
Demais Receitas de Capital	0,0	0,0	0,0	0,0	0,0	0,0	0,0
TOTAL	41.136.587,0	41.136.587,0	3.365.480,9	8,2	23.631.548,3	57,4	17.505.038,7

Continua (2/3)


FARID ABRÃO
 Prefeito de Nilópolis
 Matr. 21805


Sueli Barquette Abrão
 Secretária de Fazenda
 Matr. 24.956


Marcos A. C. Souza
 Secretário Controle Interno
 Matr. 12080


R. G. G. F.

MUNICÍPIO DE NILOPOLIS
RELATÓRIO RESUMIDO DA EXECUÇÃO ORÇAMENTÁRIA
DEMONSTRATIVO DA EXECUÇÃO DAS DESPESAS POR FUNÇÃO / SUBFUNÇÃO
ORÇAMENTOS FISCAL E DA SEGURIDADE SOCIAL

PERÍODO DE REFERÊNCIA : 5º Bimestre / 2020

RREO - Anexo 2 (LRF, Art. 52, Inciso II, alínea "c")

R\$ 1.00

FUNÇÃO / SUBFUNÇÃO	DOTAÇÃO INICIAL	DOTAÇÃO ATUALIZADA (a)	DESPESAS EMPENHADAS			SALDO (c) = (a-b)	DESPESAS LIQUIDADAS			SALDO (e) = (a-d)
			No Bimestre	Até 10/2020 (b)	% (divisor b)		No Bimestre	Até 10/2020 (d)	% (divisor d)	
DESPESAS (EXCETO INTRA-ORÇAMENTÁRIAS) (0)	370.749.750,1	420.477.788,0	55.039.477,4	374.656.628,9	92,8	145.822.281,1	55.965.078,7	221.115.439,8	92,5	225.962.348,2
Legislativa	8.734.084,0	9.982.690,2	1.542.107,9	9.269.989,9	2,7	712.700,4	1.657.071,9	8.233.344,3	3,4	1.749.346,0
Ação Legislativa	8.734.084,0	9.982.690,2	1.542.107,9	9.269.989,9	2,7	712.700,4	1.657.071,9	8.233.344,3	3,4	1.749.346,0
Essencial à Justiça	5.902.000,0	6.337.040,0	180.614,8	5.205.233,4	1,5	1.131.806,6	889.488,3	4.692.679,5	1,9	1.644.360,5
Representação Judicial e Extrajudicial	5.802.000,0	6.337.040,0	180.614,8	5.205.233,4	1,5	1.131.806,6	889.488,3	4.692.679,5	1,9	1.644.360,5
Administrativo	44.217.837,0	49.056.638,6	5.151.696,6	35.566.974,5	10,5	13.498.664,1	6.433.006,4	26.106.296,4	10,7	22.960.342,2
Planejamento e Organismo	656.000,0	895.000,0	27.222,4	5.77.243,7	0,2	317.756,3	8.445,0	438.989,2	0,2	455.10,8
Administração Geral	42.821.487,0	47.124.018,6	4.928.236,1	34.265.912,6	10,1	12.868.104,0	6.308.867,7	25.179.017,9	10,3	21.864.996,7
Controle Interno	637.200,0	653.622,0	186.241,1	723.818,2	0,2	128.803,8	91.692,7	487.389,2	0,2	366.232,8
Assistência à Criança e ao Adolescente	194.000,0	194.000,0	0,0	0,0	0,0	194.000,0	0,0	0,0	0,0	194.000,0
Segurança Pública	6.251.100,0	6.697.347,3	925.631,1	6.130.927,1	1,6	1.438.420,2	1.032.836,5	4.618.122,3	1,9	2.049.225,0
Administração Geral	5.223.100,0	6.697.347,3	925.631,1	6.130.927,1	1,5	1.438.420,2	1.032.836,5	4.518.122,3	1,9	2.049.225,0
Assistência Social	6.657.000,0	6.657.000,0	255.259,8	3.083.078,5	0,9	3.673.921,5	478.647,1	1.488.941,2	0,8	5.167.058,8
Assistência ao Idoso	545.000,0	102.300,0	5.318,1	92.228,2	0,0	10.071,9	14.751,0	65.428,2	0,0	16.871,9
Assistência à Criança e ao Adolescente	380.000,0	139.200,0	6.801,5	109.043,0	0,0	30.767,0	18.563,4	42.622,8	0,0	96.577,2
Assistência Comunitária	5.872.000,0	6.475.500,0	257.180,2	2.861.807,3	0,8	3.533.692,7	445.332,7	1.261.890,2	0,8	5.053.809,8
Fomento ao Trabalho	60.000,0	0,0	0,0	0,0	0,0	0,0	0,0	0,0	0,0	0,0
Previdência Social	65.860.867,0	55.110.587,0	13.246.855,7	48.631.823,8	14,3	6.478.663,5	4.288.481,8	37.048.993,6	15,2	18.063.593,4
Administração Geral	2.190.229,0	2.305.229,0	481.449,7	2.024.458,6	0,6	382.772,5	341.889,0	1.627.458,5	0,7	767.772,6
Administração Financeira	53.570.358,0	52.715.308,0	12.754.440,0	46.597.465,0	13,7	6.117.883,0	3.917.752,9	35.419.535,2	14,6	17.295.822,9
Saúde	88.014.838,0	115.473.278,1	16.473.000,3	97.308.184,3	28,7	78.187.111,8	21.323.828,9	67.518.383,0	27,7	107.863.883,1
Administração Geral	4.981.000,0	13.456.807,7	3.155.328,0	6.751.027,8	1,7	7.744.619,9	2.714.288,5	4.315.162,8	1,8	9.150.744,8
Atenção Básica	32.208.302,0	77.847.982,4	4.337.057,3	30.031.389,4	8,9	47.558.573,0	9.050.510,7	21.594.090,8	8,9	55.993.907,6
Assistência Hospitalar e Ambulatorial	59.095.475,0	74.723.405,0	8.946.744,2	56.310.202,5	17,5	15.413.202,5	9.485.455,4	39.568.697,4	16,3	35.053.707,6
Vigilância Sanitária	658.750,0	5.433.893,1	14.489,8	694.770,4	0,2	4.788.912,7	59.930,1	582.148,1	0,2	4.841.537,0
Vigilância Epidemiológica	1.537.890,0	4.201.118,0	15.381,1	1.548.774,2	0,5	2.652.343,8	9.856,1	1.318.325,9	0,5	2.882.792,1
Alimentação e Nutrição	31.200,0	31.200,0	0,0	0,0	0,0	31.200,0	0,0	0,0	0,0	31.200,0
Trabalho	428.065,0	428.065,0	0,0	0,0	0,0	428.065,0	0,0	0,0	0,0	428.065,0
Assistência Comunitária	251.000,0	251.000,0	0,0	0,0	0,0	251.000,0	0,0	0,0	0,0	251.000,0
Empregabilidade	78.000,0	78.000,0	0,0	0,0	0,0	78.000,0	0,0	0,0	0,0	78.000,0
Fomento ao Trabalho	98.065,0	98.065,0	0,0	0,0	0,0	98.065,0	0,0	0,0	0,0	98.065,0
Educação	68.676.882,9	75.514.404,4	12.600.494,1	63.966.611,9	18,9	11.557.742,5	8.967.699,4	41.837.316,8	17,2	33.677.087,6
Administração Geral	80.000,0	80.000,0	0,0	11.951,2	0,0	58.113,8	1.874,3	11.951,2	0,0	68.148,8
Ensino Fundamental	52.924.882,9	66.959.504,4	13.346.033,3	60.332.634,15	1,9	8.656.859,6	8.082.272,4	56.250.636,6	16,0	29.800.339,5
Educação Infantil	15.008.000,0	5.627.800,0	-347.990,8	3.494.786,3	1,0	2.335.012,2	861.702,5	8.910.910,4	1,1	3.132.989,5
Educação de Jovens e Adultos	1.000.000,0	283.800,0	-197.889,4	54.863,6	0,0	198.636,4	198.636,4	0,0	0,0	198.636,4
Educação Especial	2.414.000,0	343.500,0	0,0	52.408,1	0,0	297.073,5	0,0	0,0	0,0	326.956,4

CHEFE DO PODER EXECUTIVO FARID ABRÃO DAVID
 RESPONSÁVEL PELA CONTABILIDADE GISELE DIAS DA SILVA

Data de Emissão: 24/11/2020 10:21hMat. 21805

FARID ABRÃO DAVID
 Prefeito de Nilópolis

Silvia Beatriz Albuquerque
 Secretária de Fazenda
 Mat. 24.956.539,6

ANEXO A
 SECRETÁRIO DE CONTROLE INTERNO
 4101.11.000

16.601

MUNICÍPIO DE NILOPOLIS
RELATÓRIO RESUMIDO DA EXECUÇÃO ORÇAMENTÁRIA
DEMONSTRATIVO DA EXECUÇÃO DAS DESPESAS POR FUNÇÃO / SUBFUNÇÃO
ORÇAMENTOS FISCAL E DA SEGURIDADE SOCIAL
PERÍODO DE REFERÊNCIA : 5º Bimestre / 2020

RREO - Anexo 2 (LRF, Art. 52, inciso II, alínea "c")

R\$1,00

FUNÇÃO / SUBFUNÇÃO	DOTAÇÃO INICIAL	DOTAÇÃO ATUALIZADA (a)	DESPESAS EMPENHADAS			SALDO (c) = (a-b)	DESPESAS LIQUIDADAS			SALDO (e) = (a-d)
			No Bimestre	Até 10/2020 (b)	%		No Bimestre	Até 10/2020 (d)	%	
Cultura										
Administração Geral	5.131.166,0	5.623.244,0	147.000,0	2.443.661,7	0,7	3.179.882,3	252.814,6	1.362.060,5	0,6	4.261.103,5
Difusão Cultural	2.865.900,0	3.387.969,0	142.000,0	1.649.078,6	0,5	1.738.910,5	247.814,6	1.225.454,9	0,5	2.162.524,1
Turismo	928.575,0	928.575,0	5.000,0	136.595,6	0,0	791.979,4	5.000,0	136.595,6	0,1	791.979,4
	1.306.660,0	1.306.660,0	0,0	657.867,5	0,2	646.790,5	0,0	0,0	0,0	1.306.660,0
Direitos da Cidadania										
Assistência Comunitária	177.562,4	172.662,4	2.081,9	62.177,4	0,0	110.376,0	12.226,7	41.999,5	0,0	130.662,9
Urbanismo	63.897.703,6	53.481.223,4	4.321.004,8	37.953.499,0	11,2	16.527.724,4	8.988.793,9	28.122.580,0	0,0	25.358.643,4
Administração Geral	10.036.788,4	7.006.892,2	0,0	14.500,8	0,0	7.061.391,9	0,0	14.500,3	0,0	7.061.391,9
Infra-estrutura Urbana	9.981.316,3	9.540.726,6	172.183,3	4.746.222,7	7,4	4.796.503,9	1.246.706,5	3.461.432,4	1,4	6.080.294,3
Serviços Urbanos	33.877.597,0	36.944.604,5	4.148.821,5	33.193.776,0	9,8	3.650.828,5	7.742.087,4	24.041.647,3	10,1	12.186.967,2
Habituação										
Administração Geral	1.240.000,0	1.278.017,0	0,0	777.017,0	0,3	601.000,0	91.421,8	654.067,9	0,2	723.949,1
	1.240.000,0	1.278.017,0	0,0	777.017,0	0,2	601.000,0	91.421,8	654.067,9	0,2	723.949,1
Saneamento										
Saneamento Básico Urbano	1.889.171,0	1.731.171,0	0,0	0,0	0,0	1.731.171,0	0,0	0,0	0,0	1.731.171,0
Administração Geral	6.121.827,0	2.463.827,0	0,0	0,0	0,0	2.463.827,0	0,0	0,0	0,0	2.463.827,0
	3.024,0	3.024,0	0,0	0,0	0,0	3.024,0	0,0	0,0	0,0	3.024,0
Saneamento Básico Urbano	4.648.000,0	2.120.000,0	0,0	0,0	0,0	2.120.000,0	0,0	0,0	0,0	2.120.000,0
Preservação e Conservação Ambiental	470.800,0	336.800,0	0,0	0,0	0,0	336.800,0	0,0	0,0	0,0	336.800,0
Transporte										
Administração Geral	3.026.300,0	4.898.704,6	180.726,5	3.018.318,8	0,9	1.680.386,8	943.786,8	2.344.294,1	1,0	2.344.410,5
Transporte Rodoviário	2.202.300,0	2.808.917,0	180.726,5	1.696.316,8	0,6	812.601,1	427.580,2	1.464.273,8	0,6	1.344.643,2
Desporto e Lazer	802.000,0	1.089.787,6	0,0	1.122.002,8	0,3	767.784,7	636.216,6	890.000,3	0,4	1.029.787,3
Desporto de Rendimento	602.000,0	602.000,0	0,0	0,0	0,0	602.000,0	0,0	0,0	0,0	602.000,0
Encargos especiais	5.300.000,0	6.300.000,0	0,0	2.260.000,0	0,7	3.050.000,0	171.996,6	1.248.360,8	0,6	4.053.649,2
Serviço da Dívida Interna	4.200.000,0	4.200.000,0	0,0	2.250.000,0	0,7	1.950.000,0	171.996,6	1.248.360,8	0,5	2.993.649,2
Reserva de Contingência	1.100.000,0	1.100.000,0	0,0	0,0	0,0	1.100.000,0	0,0	0,0	0,0	1.100.000,0
DESPESAS (INTRA-ORÇAMENTARIAS) (III)	40.436.597,0	37.654.719,2	695.724,4	24.466.535,6	7,2	13.056.183,6	3.092.426,0	16.277.500,7	7,5	19.277.219,5
TOTAL (III) = (I + II)	411.196.367,1	466.032.907,2	55.635.201,8	339.144.062,5	100,00	146.868.444,8	53.655.563,7	243.392.940,9	100,00	264.639.586,7

FUNÇÃO / SUBFUNÇÃO	DOTAÇÃO INICIAL	DOTAÇÃO ATUALIZADA (a)	DESPESAS EMPENHADAS			SALDO (c) = (a-b)	DESPESAS LIQUIDADAS			SALDO (e) = (a-d)
			No Bimestre	Até 10/2020 (b)	%		No Bimestre	Até 10/2020 (d)	%	
Legislativa										
Ação Legislativa	330.000,0	330.000,0	0,0	330.000,0	0,1	0,0	57.039,1	269.142,1	0,1	80.857,9
Administração	9.646.428,0	4.389.535,8	0,0	2.600.000,0	0,6	1.479.535,8	498.516,6	2.222.689,7	0,9	2.166.836,1
Administração Geral	5.646.428,0	4.389.535,8	0,0	2.600.000,0	0,6	1.479.535,8	498.516,6	2.222.689,7	0,9	2.166.836,1

CHEFE DO PODER EXECUTIVO: FARID ABRÃO DAVID
 RESPONSÁVEL PELA CONTABILIDADE: GISELE DIAS DA SILVA
 SIGFIS - Versão 2020
 Data de Emissão: 24/11/2020 10:21h Mat. 21805
 Prefeito de Nilópolis: *FARID ABRÃO DAVID*
 Secretário de Controle Interno: *MARCOS A. C. SOUZA*
 Secretária de Referência: *Suziá M. M. Soares*
 Mat. 12080

MUNICÍPIO DE NILOPOLIS
RELATÓRIO RESUMIDO DA EXECUÇÃO ORÇAMENTÁRIA
DEMONSTRATIVO DA EXECUÇÃO DAS DESPESAS POR FUNÇÃO / SUBFUNÇÃO
ORÇAMENTOS FISCAL E DA SEGURIDADE SOCIAL

PERÍODO DE REFERÊNCIA : 5º Bimestre / 2020

RREO - Anexo 2 (LRF, Art. 52, Inciso II, alínea "c")

R\$1,00

FUNÇÃO / SUBFUNÇÃO	DOTAÇÃO INICIAL	DOTAÇÃO ATUALIZADA (a)	DESPESAS EMPENHADAS			SALDO (c) = (a-b)	DESPESAS LIQUIDADAS		SALDO (e) = (a-d)
			No Bimestre	Até 10/2/2020 (b)	% (total b)		No Bimestre	Até 10/2/2020 (d)	
Segurança Pública	300.000,0	300.000,0	0,0	0,0	0,0	0,0	0,0	300.000,0	
Administração Geral	300.000,0	300.000,0	0,0	0,0	0,0	0,0	0,0	300.000,0	
Assistência Social	5.000,0	5.000,0	0,0	0,0	0,0	0,0	0,0	5.000,0	
Assistência Comunitária	5.000,0	5.000,0	0,0	0,0	0,0	0,0	0,0	5.000,0	
Providência Social	50.000,0	2.378.024,4	595.724,4	2.357.452,6	0,7	394.204,0	1.971.556,1	406.368,3	
Administração Geral	50.000,0	2.378.024,4	595.724,4	2.357.452,6	0,7	394.204,0	1.971.556,1	406.368,3	
Saúde	3.841.033,0	4.576.033,0	0,0	1.900.000,0	0,6	2.676.033,0	1.670.602,7	2.905.430,3	
Administração Geral	500.000,0	500.000,0	0,0	0,0	0,0	500.000,0	0,0	500.000,0	
Atenção Básica	962.400,0	962.400,0	0,0	0,0	0,0	962.400,0	0,0	962.400,0	
Assistência Hospitalar e Ambulatorial	2.373.633,0	3.108.633,0	0,0	1.900.000,0	0,6	1.208.633,0	1.670.602,7	1.438.030,3	
Vigilância Sanitária	5.000,0	5.000,0	0,0	0,0	0,0	5.000,0	0,0	5.000,0	
Educação	5.073.000,0	4.285.000,0	0,0	3.852.000,0	1,1	572.042,0	2.608.356,7	1.676.643,3	
Ensino Fundamental	4.010.000,0	4.280.000,0	0,0	3.852.000,0	1,1	378.000,0	2.608.356,7	1.521.643,3	
Educação Infantil	673.000,0	45.000,0	0,0	0,0	0,0	45.000,0	0,0	45.000,0	
Educação de Jovens e Adultos	58.000,0	0,0	0,0	0,0	0,0	0,0	0,0	0,0	
Educação Especial	332.000,0	10.000,0	0,0	0,0	0,0	10.000,0	0,0	10.000,0	
Encargos especiais	21.291.126,0	21.291.126,0	0,0	13.439.083,0	4,0	7.852.043,0	9.535.043,4	11.756.082,5	
Serviço da Divisão Interna	21.291.126,0	21.291.126,0	0,0	13.439.083,0	4,0	7.852.043,0	9.535.043,4	11.756.082,5	

[Assinatura]
FARID ABRÃO
 Prefeito de Nilópolis
 Mat. 21805

[Assinatura]
Sueli Barquette Abranches
 Secretária de Fazenda
 Matr. 24.956

[Assinatura]
 12.604

MUNICÍPIO DE NILOPOLIS
RELATORIO RESUMIDO DA EXECUÇÃO ORÇAMENTÁRIA
DEMONSTRATIVO DA RECEITA CORRENTE LÍQUIDA
ORÇAMENTOS FISCAL E DA SEGURIDADE SOCIAL
PERÍODO DE REFERÊNCIA : 5º Bimestre / 2020

R\$1,00

ESPECIFICAÇÃO	EVOLUÇÃO DA RECEITA REALIZADA NOS 12 MESES												TOTAL ULT - 12 M.	PREVISÃO ATUALIZADA
	NOV/2019	DEZ/2019	JAN/2020	FEV/2020	MAR/2020	ABR/2020	MAY/2020	JUN/2020	JUL/2020	AGO/2020	SET/2020	OUT/2020		
RECEITAS CORRENTES (II)	23.705.196,4	46.922.586,8	37.650.590,5	33.292.896,4	28.001.302,3	24.778.079,4	19.743.939,0	24.156.639,0	32.485.963,0	28.399.643,3	38.802.526,3	24.774.522,3	352.704.190,0	368.598.924,4
Impostos, Taxas e Contribuições de Melhoria	4.536.308,0	6.251.556,9	7.960.981,1	6.901.595,7	4.126.241,1	2.376.970,0	2.993.940,8	3.151.141,7	3.995.174,7	4.010.312,2	4.160.587,0	4.376.818,8	53.716.815,0	60.472.790,0
Imposto s/ a Prop. Predial/Territorial Urbana (IPTU)	1.196.476,4	2.462.806,8	4.241.422,3	3.244.215,5	1.366.604,1	707.894,3	757.302,1	1.043.666,9	1.067.302,9	975.108,4	981.247,5	1.202.280,5	19.249.767,7	19.539.499,4
Impostos s/ Serviços de Qualquer Natureza (ISS)	1.642.423,0	1.733.184,5	1.735.165,7	1.648.179,2	1.338.726,9	1.167.478,0	1.313.099,0	1.197.962,8	1.321.426,1	1.956.642,2	1.885.951,4	1.707.501,4	18.557.704,3	20.579.320,4
Impostos s/ Transmissão de Bens Imóveis	148.716,1	159.346,9	63.912,9	87.894,8	94.012,7	64.395,1	65.019,6	57.888,5	41.167,4	107.723,0	239.901,7	214.707,7	1.426.495,4	1.684.000,0
Imposto sobre a Renda e Proventos de Qualquer Natureza	48.856,1	844.688,7	579.046,9	450.422,9	794.490,3	240.687,0	487.496,1	508.870,3	508.571,3	510.136,0	491.161,3	663.671,4	6.506.326,3	7.102.293,0
Outros Impostos, Taxas e Contribuições de Melhoria	1.064.997,4	1.042.710,2	1.322.473,3	1.025.773,3	555.007,1	207.785,6	283.535,0	329.646,9	476.707,0	566.784,6	563.285,1	988.697,8	7.846.846,9	11.467.807,2
RECEITA DE CONTRIBUIÇÕES	430.978,1	1.174.289,6	1.025.413,6	1.430.332,9	1.229.957,9	1.198.114,6	1.253.669,1	1.103.104,2	1.074.166,6	1.104.515,8	1.051.025,3	1.060.936,9	12.858.571,6	14.211.597,0
RECEITA PATRIMONIAL	69.666,8	88.476,3	931.527,3	168.162,6	-11.679,1	96.196,4	103.007,9	67.056,7	66.579,0	11.167,8	11.847,7	13.654,7	8.637.712,3	2.196.790,0
Rendimentos de Aplicação Financeira	69.666,8	88.476,3	931.527,3	168.162,6	-11.679,1	96.196,4	103.007,9	67.056,7	66.579,0	11.167,8	11.847,7	13.654,7	1.387.712,3	2.796.790,0
Outras Receitas Patrimoniais	0,0	0,0	0,0	0,0	0,0	0,0	0,0	0,0	0,0	0,0	0,0	0,0	0,0	0,0
Receita Agropecuária	0,0	0,0	0,0	0,0	0,0	0,0	0,0	0,0	0,0	0,0	0,0	0,0	0,0	0,0
Receita Industrial	0,0	0,0	0,0	0,0	0,0	0,0	0,0	0,0	0,0	0,0	0,0	0,0	0,0	0,0
Receita de Serviços	0,0	0,0	0,0	0,0	0,0	0,0	0,0	0,0	0,0	0,0	0,0	0,0	0,0	0,0
TRANSFERÊNCIAS CORRENTES	16.436.346,0	39.033.114,8	21.319.948,8	23.940.510,3	20.488.724,5	20.462.319,9	15.440.152,7	19.422.225,9	27.658.102,5	21.006.305,6	25.001.237,4	19.091.078,6	271.285.079,9	294.079.327,4
Cota-Parte do FPM	5.579.411,1	9.571.974,8	5.512.247,2	8.108.446,7	4.741.817,9	4.648.031,3	4.896.140,5	3.893.169,8	6.781.233,4	4.356.599,5	3.487.008,6	4.692.116,0	66.336.195,8	78.000.000,0
Cota-Parte do ICMS	2.842.019,0	3.697.150,4	2.909.070,5	2.938.495,6	3.222.801,3	2.218.890,5	2.099.675,9	2.344.920,7	2.469.632,2	2.597.981,7	3.226.892,3	2.800.698,2	53.306.328,2	48.000.000,0
Cota-Parte da IPVA	116.296,1	919.023,3	1.698.404,5	2.036.164,0	1.391.450,1	537.710,5	207.378,2	304.267,2	370.132,6	366.650,5	425.407,0	294.111,3	8.297.963,6	11.000.000,0
Cota-Parte do ITR	0,0	0,0	0,0	0,0	0,0	0,0	0,0	0,0	0,0	0,0	0,0	0,0	0,0	0,0
Transferências da LC 87/1996	0,0	0,0	0,0	0,0	0,0	0,0	0,0	0,0	0,0	0,0	0,0	0,0	0,0	0,0
Transferências da LC 61/1989	69.337,7	99.794,0	59.789,1	70.365,6	76.278,5	69.571,4	56.327,5	60.927,3	66.844,1	72.620,5	97.750,1	107.621,9	909.086,9	934.000,0
Transferências do FUNDEB	3.331.929,1	4.469.025,3	4.047.120,0	4.410.474,9	4.130.633,6	3.283.812,2	2.604.194,4	2.646.312,1	3.004.393,6	3.158.987,7	3.615.256,3	3.557.464,2	42.573.647,7	44.800.000,0
Outras Transferências Correntes	6.526.423,0	27.957.136,8	6.853.517,3	6.389.273,4	6.900.673,1	9.694.244,4	5.624.906,2	9.952.684,6	14.559.376,8	10.530.446,7	13.578.914,1	7.639.078,3	119.858.128,4	101.944.663,6
OUTRAS RECEITAS CORRENTES	222.198,6	435.156,7	382.716,0	1.242.334,9	284.347,9	702.474,1	290.399,4	422.432,5	301.942,3	287.346,1	297.807,8	232.042,6	5.077.177,5	7.239.060,0
DEDUÇÕES (III)	2.339.302,0	3.056.401,6	2.724.978,8	4.590.299,1	2.718.010,0	2.598.446,0	2.163.578,2	2.079.596,5	2.179.432,8	2.190.516,6	2.179.960,3	2.120.871,5	30.929.701,5	39.077.328,8
Contrib. p/ o Plano de Seg. Soc. Serv.	402.976,1	517.301,5	411.514,0	748.290,2	587.514,9	466.503,4	469.572,8	466.599,6	465.572,3	463.049,6	460.267,4	420.305,8	6.474.000,0	6.474.000,0
Compensação Financ. entre Reg. Previd	167.320,6	384.370,3	225.580,7	1.263.026,8	248.006,6	681.090,0	281.810,1	293.752,3	263.680,7	276.510,2	296.699,6	190.676,0	6.000.000,0	6.000.000,0
Dedução de Receita p/ Formação do FUNDEB	1.721.005,3	2.154.729,2	2.087.902,2	2.628.992,1	1.881.489,5	1.505.852,6	1.442.262,3	1.344.644,7	1.392.229,8	1.461.257,8	1.447.413,3	1.304.199,5	20.573.628,5	26.603.328,8
RECEITA CORRENTE LÍQUIDA (III)	21.365.894,4	43.866.184,3	28.925.611,6	28.702.674,4	23.283.592,3	22.121.629,4	17.580.380,0	22.072.202,0	30.366.462,2	24.209.023,9	36.623.445,0	22.653.651,2	321.836.453,6	325.121.156,6

Nota : Receita Corrente Líquida em reais e sem arredondamento:

RCL dos últimos 12 meses

RS 321.835.458,82

CHEFE DO PODER EXECUTIVO: FARID ABRÃO DAVID

RESPONSÁVEL PELA CONTABILIDADE: GISELE DIAS DA SILVA

SIGFIS - Versão 2020

FARID ABRÃO

Prefeito de Nilópolis

Mat. 21805

Supl. Darcelene Andrade

Secretaria de Fazenda

Supl. Darcelene Andrade
Secretaria de Fazenda
Mat. 24.956
Data de Emissão: 24/11/2020
19:22h
Mat. 1.1090

MUNICÍPIO DE NILOPOLIS
RELATÓRIO RESUMIDO DA EXECUÇÃO ORÇAMENTÁRIA
DEMONSTRATIVO DAS RECEITAS E DESPESAS PREVIDENCIÁRIAS DO REGIME PRÓPRIO DOS SERVIDORES PÚBLICOS
ORÇAMENTO DA SEGURIDADE SOCIAL
PERÍODO DE REFERÊNCIA : 5º Bimestre / 2020

LRF, art 53, inciso II - Anexo 4

R\$ 1,00

PLANO PREVIDENCIÁRIO

RECEITAS PREVIDENCIÁRIAS - RPPS	PREVISÃO INICIAL	PREVISÃO ATUALIZADA	RECEITAS REALIZADAS	
			Até 5º Bim/2020	Até 5º Bim/2019
RECEITAS CORRENTES (I)				
Receitas de Contribuições dos Segurados	54.410.587,0	54.410.587,0	32.737.443,3	39.435.294,5
Civil	6.474.000,0	6.474.000,0	4.955.427,1	4.421.486,5
Ativo	6.474.000,0	6.474.000,0	4.955.427,1	4.421.486,5
Inativo	6.094.000,0	6.094.000,0	4.585.625,9	3.964.042,1
Pensionista	300.000,0	300.000,0	291.780,4	347.785,7
Militar	80.000,0	80.000,0	80.000,0	89.669,7
Ativo	0,0	0,0	0,0	0,0
Inativo	0,0	0,0	0,0	0,0
Pensionista	0,0	0,0	0,0	0,0
Pensionista	0,0	0,0	0,0	0,0
Receitas de Contribuições Patronais	12.535.232,0	12.535.232,0	8.907.489,1	9.290.763,3
Civil	12.535.232,0	12.535.232,0	8.907.489,1	9.290.763,3
Ativo	12.535.232,0	12.535.232,0	8.907.489,1	9.290.763,3
Inativo	0,0	0,0	0,0	0,0
Pensionista	0,0	0,0	0,0	0,0
Militar	0,0	0,0	0,0	0,0
Ativo	0,0	0,0	0,0	0,0
Inativo	0,0	0,0	0,0	0,0
Pensionista	0,0	0,0	0,0	0,0
Receita Patrimonial	700.000,0	700.000,0	244.421,4	349.914,6
Receitas Imobiliárias	0,0	0,0	0,0	0,0
Receitas de Valores Mobiliários	700.000,0	700.000,0	244.421,4	349.914,6
Outras Receitas Patrimoniais	0,0	0,0	0,0	0,0
Receita de Serviços	0,0	0,0	0,0	0,0
Outras Receitas Correntes	34.701.355,0	34.701.355,0	18.650.106,7	25.376.130,1
Compensação Previdenciária do RGPS para o RPPS	6.000.000,0	6.000.000,0	3.851.604,8	2.433.178,7
Aportes Periódicos para Amortização do Déficit Atuarial do RPPS (II)	26.291.126,0	26.291.126,0	12.801.489,3	19.891.695,6
Demais Receitas Correntes	2.410.229,0	2.410.229,0	1.947.012,6	3.051.255,8
RECEITAS DE CAPITAL (II)	0,0	0,0	0,0	0,0
Alienação de Bens, Direitos e Ativos	0,0	0,0	0,0	0,0
Amortização de Empréstimos	0,0	0,0	0,0	0,0
Outras Receitas de Capital	0,0	0,0	0,0	0,0
TOTAL DAS RECEITAS PREVIDENCIÁRIAS - RPPS (IV) = (I + II - III)	28.119.461,0	28.119.461,0	19.935.954,0	15.546.606,9

DESPESAS PREVIDENCIÁRIAS - RPPS	DOTAÇÃO INICIAL	DOTAÇÃO ATUALIZADA	DESPESAS EMPENHADAS		DESPESAS LIQUIDADAS	
			Até o 5º Bim/2020	Até o 5º Bim/2019	Até o 5º Bim/2020	Até o 5º Bim/2019
Benefícios - Civil	53.600.359,0	52.645.359,0	43.598.949,7	43.400.000,0	35.393.406,1	30.736.806,5
Aposentadorias	44.100.858,0	42.915.359,0	37.710.966,7	36.400.000,0	29.776.866,0	30.817.284,6
Pensões	8.900.000,0	8.230.000,0	7.475.900,0	7.000.000,0	5.585.216,3	5.679.411,9
Outros Benefícios Previdenciários	1.500.000,0	1.500.000,0	1.367.083,0	0,0	1.021.228,8	0,0
Benefícios - Militar	0,0	0,0	0,0	0,0	0,0	0,0
Reformas	0,0	0,0	0,0	0,0	0,0	0,0
Pensões	0,0	0,0	0,0	0,0	0,0	0,0
Outros Benefícios Previdenciários	0,0	0,0	0,0	0,0	0,0	0,0
Outras Despesas Previdenciárias	0,0	0,0	0,0	0,0	0,0	0,0
Compensação Previdenciária do RPPS para o RGPS	0,0	0,0	0,0	0,0	0,0	0,0
Demais despesas Previdenciárias	0,0	0,0	0,0	0,0	0,0	0,0
TOTAL DAS DESPESAS PREVIDENCIÁRIAS RPPS (V)	53.600.359,0	52.645.359,0	43.598.949,7	43.400.000,0	35.393.406,1	30.736.806,5
RESULTADO PREVIDENCIÁRIO (VI) = (IV - V)	-25.480.897,0	-24.525.897,0	-48.558.949,7	-43.400.000,0	-15.457.456,1	-17.250.207,6

RECURSOS RPPS ARRECADADOS EM EXERCÍCIOS ANTERIORES	PREVISÃO ORÇAMENTÁRIA
VALOR	0,0

RESERVA ORÇAMENTÁRIA DO RPPS	PREVISÃO ORÇAMENTÁRIA
VALOR	0,0

APORTES DE RECURSOS PARA O PLANO PREVIDENCIÁRIO DO RPPS	APORTES REALIZADAS
Plano de Amortização - Contribuição Patronal Suplementar	0,0
Plano de Amortização - Aporte Periódico de Valores Predefinidos	12.801.489,3
Outros Aportes RPPS	0,0
Recursos para Cobertura de Déficit Financeiro	16.104.817,2

BENS E DIREITOS DO RPPS	PERÍODO DE REFERÊNCIA	
	Até 5º Bim/2020	Até 5º Bim/2019
Caixa e Equivalentes de Caixa	28.895,0	75.792,3
Investimentos e Aplicações	5.984.681,3	10.096,5
Outros Bens e Direitos	0,0	0,0
TOTAL DE BENS E DIREITOS DO RPPS	6.013.576,3	85.888,8

CHEFE DO PODER EXECUTIVO: FARID ABRÃO DAVID
 RESPONSÁVEL PELA CONTABILIDADE: GISELE DIAS DA SILVA

FARID ABRÃO
 Prefeito de Nilópolis
 Matr. 21805

Silvia Zamboni
 Secretária de Fazenda
 Matr. 24.956

Flávia C. Souza
 Controlador Interno
 Matr. 16.64

MUNICÍPIO DE NILOPOLIS
RELATÓRIO RESUMIDO DA EXECUÇÃO ORÇAMENTÁRIA
DEMONSTRATIVO DAS RECEITAS E DESPESAS PREVIDENCIÁRIAS DO REGIME PRÓPRIO DOS SERVIDORES PÚBLICOS
ORÇAMENTO DA SEGURIDADE SOCIAL
PERÍODO DE REFERÊNCIA : 5º Bimestre / 2020

RF, art 53, inciso II - Anexo 4

R\$ 1,00

PLANO FINANCEIRO

RECEITAS PREVIDENCIÁRIAS	PREVISÃO INICIAL	PREVISÃO ATUALIZADA	RECEITAS REALIZADAS	
			Até 5º Bim/2020	Até 5º Bim/2019
RECEITAS CORRENTES (VII)	0,0	0,0	0,0	0,0
Recetas de Contribuições dos Segurados	0,0	0,0	0,0	0,0
Civil	0,0	0,0	0,0	0,0
Ativo	0,0	0,0	0,0	0,0
Inativo	0,0	0,0	0,0	0,0
Pensionista	0,0	0,0	0,0	0,0
Militar	0,0	0,0	0,0	0,0
Ativo	0,0	0,0	0,0	0,0
Inativo	0,0	0,0	0,0	0,0
Pensionista	0,0	0,0	0,0	0,0
Recetas de Contribuições Patronais	0,0	0,0	0,0	0,0
Civil	0,0	0,0	0,0	0,0
Ativo	0,0	0,0	0,0	0,0
Inativo	0,0	0,0	0,0	0,0
Pensionista	0,0	0,0	0,0	0,0
Militar	0,0	0,0	0,0	0,0
Ativo	0,0	0,0	0,0	0,0
Inativo	0,0	0,0	0,0	0,0
Pensionista	0,0	0,0	0,0	0,0
Receta Patrimonial	0,0	0,0	0,0	0,0
Recetas Imobiliárias	0,0	0,0	0,0	0,0
Recetas de Valores Mobiliários	0,0	0,0	0,0	0,0
Outras Recetas Patrimoniais	0,0	0,0	0,0	0,0
Receta de Serviços	0,0	0,0	0,0	0,0
Outras Recetas Correntes	0,0	0,0	0,0	0,0
Compensação Previdenciária do RGPS para o RPPS	0,0	0,0	0,0	0,0
Demais Recetas Correntes	0,0	0,0	0,0	0,0
RECEITAS DE CAPITAL (VIII)	0,0	0,0	0,0	0,0
Alienação de Bens, Direitos e Ativos	0,0	0,0	0,0	0,0
Amortização de Empréstimos	0,0	0,0	0,0	0,0
Outras Recetas de Capital	0,0	0,0	0,0	0,0
TOTAL DAS RECEITAS PREVIDENCIÁRIAS RPPS (IX) = (VII + VIII)	0,0	0,0	0,0	0,0

DESPESAS PREVIDENCIÁRIAS - RPPS	DOTAÇÃO INICIAL	DOTAÇÃO ATUALIZADA	DESPESAS EMPENHADAS		DESPESAS LIQUIDADAS	
			Até o 5º Bim/2020	Até o 5º Bim/2019	Até o 5º Bim/2020	Até o 5º Bim/2019
Benefícios - Civil	0,0	0,0	0,0	0,0	0,0	0,0
Aposentadorias	0,0	0,0	0,0	0,0	0,0	0,0
Pensões	0,0	0,0	0,0	0,0	0,0	0,0
Outros Benefícios Previdenciários	0,0	0,0	0,0	0,0	0,0	0,0
Benefícios - Militar	0,0	0,0	0,0	0,0	0,0	0,0
Reformas	0,0	0,0	0,0	0,0	0,0	0,0
Pensões	0,0	0,0	0,0	0,0	0,0	0,0
Outros Benefícios Previdenciários	0,0	0,0	0,0	0,0	0,0	0,0
Outras Despesas Previdenciárias	0,0	0,0	0,0	0,0	0,0	0,0
Compensação Previdenciária do RPPS para o RGPS	0,0	0,0	0,0	0,0	0,0	0,0
Demais despesas Previdenciárias	0,0	0,0	0,0	0,0	0,0	0,0
TOTAL DAS DESPESAS PREVIDENCIÁRIAS RPPS (X)	0,0	0,0	0,0	0,0	0,0	0,0
RESULTADO PREVIDENCIÁRIO RPPS (XI) = (IX - X)	0,0	0,0	0,0	0,0	0,0	0,0

APORTES DE RECURSOS PARA O PLANO FINANCEIRO DO RPPS	APORTES REALIZADAS
Recursos para Cobertura de Insuficiências Financeiras	
Recursos para Formação de Reserva	0,0
	0,0

RECEITAS DA ADMINISTRAÇÃO - RPPS	PREVISÃO INICIAL	PREVISÃO ATUALIZADA	RECEITAS REALIZADAS	
			Até 5º Bim/2020	Até 5º Bim/2019
Recetas Correntes				
Total das Recetas da Administração RPPS (XII)	0,0	0,0	0,0	0,0

DESPESAS DA ADMINISTRAÇÃO - RPPS	DOTAÇÃO INICIAL	DOTAÇÃO ATUALIZADA	DESPESAS EMPENHADAS		DESPESAS LIQUIDADAS	
			5º Bim/2020	5º Bim/2019	5º Bim/2020	5º Bim/2019
Despesas Correntes (XIII)						
Despesas de Capital (XIV)	2.275.000,0	4.806.004,4	4.437.963,4	2.400.733,6	3.622.847,5	3.145.802,0
Total das Despesas da Administração RPPS (XV)=(XIII+XIV)	2.275.000,0	4.806.004,4	4.437.963,4	2.400.733,6	3.622.847,5	3.145.802,0
Resultado da Administração RPPS (XVI)=(XII-XV)	-2.275.000,0	-4.806.004,4	-4.437.963,4	-2.400.733,6	-3.622.847,5	-3.145.802,0

CHEFE DO PODER EXECUTIVO: FARID ABRÃO DAVID
 RESPONSÁVEL PELA CONTABILIDADE: GISELE DIAS DA SILVA
 SIGFIS - Versão 2020
 Data de Emissão: 24/11/2020 10:22h
 Anexo 4 do RRF0

MUNICÍPIO DE NILOPOLIS
RELATÓRIO RESUMIDO DA EXECUÇÃO ORÇAMENTÁRIA
DEMONSTRATIVO DOS RESULTADOS PRIMÁRIO E NOMINAL
ORÇAMENTOS FISCAL E DA SEGURIDADE SOCIAL
PERÍODO DE REFERÊNCIA : 5º Bimestre / 2020

LRF, art 53, inciso III - Anexo 6b

R\$ Milhares

ABAIXO DA LINHA

CÁLCULO DO RESULTADO NOMINAL	SALDO	
	Em 31/12/2019 (a)	Em 31/Out/2020 (b)
DÍVIDA CONSOLIDADA (XXVIII)	28.368.813,50	26.265.798,90
DEDUÇÕES (XXIX)	72.712.269,90	91.610.693,30
Disponibilidade de Caixa	72.639.554,90	91.537.978,30
Disponibilidade de Caixa Bruta	86.440.488,90	91.980.539,30
(-) Restos a Pagar Processados (XXX)	13.800.934,00	442.561,00
Demais Haveres Financeiros	72.715,00	72.715,00
DÍVIDA CONSOLIDADA LÍQUIDA (XXXI) = (XXVIII - XXIX)	-44.343.456,40	-65.344.894,40
RESULTADO NOMINAL - Abaixo da Linha (XXXII) = (XXXIa - XXXIb)	21.001.438,00	
AJUSTE METODOLÓGICO	Até o 5º Bimestre / 2020	
VARIAÇÃO SALDO RPP = (XXXIII) = (XXX a - XXX b)	13.358.373,00	
RECEITA DE ALIENAÇÃO DE INVESTIMENTOS PERMANENTES (IX)	0,00	
PASSIVOS RECONHECIDOS NA DC (XXXIV)	0,00	
VARIAÇÃO CAMBIAL (XXXV)	0,00	
PAGAMENTOS DE PRECATÓRIOS INTEGRANTES DA DC (XXXVI)	0,00	
OUTROS AJUSTES (XXXVII)	0,00	
RESULTADO NOMINAL AJUSTADO - Abaixo da Linha (XXXVIII) = (XXXII - XXXIII - IX + XXXIV + XXXV - XXXVI + XXXVII)	7.643.065,00	
RESULTADO PRIMÁRIO - Abaixo da Linha (XXXIX) = XXXVIII - (XXV - XXVI)	7.405.266,20	
INFORMAÇÕES ADICIONAIS	PREVISÃO ORÇAMENTÁRIA	
SALDO DE EXERCÍCIOS ANTERIORES	0,00	
Recursos Arrecadados em Exercícios Anteriores - RPPS	0,00	
Superávit Financeiro Utilizado para Abertura e Reabertura de Créditos Adicionais	0,00	
RESERVA ORÇAMENTÁRIA DO RPS	0,00	


FARID ABRÃO
 Prefeito de Nilópolis
 Matr. 21805


 Sueli Barquette Abrão
 Secretária de Fazenda
 Matr. 24.956


 G. G. G. G.


 A. L. Souza
 Secretário Controle Interno
 Matr. 12080

MUNICÍPIO DE NILOPOLIS
RELATÓRIO RESUMIDO DA EXECUÇÃO ORÇAMENTÁRIA
DEMONSTRATIVO DOS RESULTADOS PRIMÁRIO E NOMINAL
ORÇAMENTOS FISCAL E DA SEGURIDADE SOCIAL
PERÍODO DE REFERÊNCIA : 5º Bimestre / 2020

LRF, art 53, inciso III - Anexo 6a

RS1,00

ACIMA DA LINHA

RECEITAS PRIMÁRIAS	PREVISÃO ATUALIZADA	Jan a Out/2020	
		RECEITAS REALIZADAS	
RECEITAS CORRENTES (I):			
Impostos, Taxas e Contribuições de Melhoria	341.595.195,6		265.438.571,7
Imposto s/ a Prop. Predial/Territorial Urbana (IPTU)	60.472.730,0		42.929.253,0
Impostos s/ Serviços de Qualquer Natureza (ISS)	19.539.469,4		15.588.744,0
Imposto s/ Transmissão de Bens Imóveis (ITBI)	20.679.370,4		15.172.116,8
Imposto de Renda Retido na Fonte (IRRF)	1.664.000,0		1.119.392,3
Outros Impostos, Taxas e Contribuições de Melhoria	7.102.283,0		5.229.461,4
Contribuições	11.487.607,2		5.819.539,5
Receita Patrimonial	14.211.597,0		11.293.135,9
Aplicações Financeiras (II)	2.196.790,0		9.689.567,7
Outras Receitas Patrimoniais	2.196.790,0		1.439.567,7
Transferências Correntes ¹	0,0		8.250.000,0
Cota Parte FPM (80%)	257.475.998,6		197.112.823,1
Cota Parte ICMS (80%)	63.406.000,0		41.547.100,6
Cota Parte IPVA (80%)	38.400.000,0		21.497.443,2
Cota Parte ITR (80%)	8.800.000,0		6.286.152,9
L.C. Nº 87/96 - ICMS Desoneração (80%)	0,0		0,0
L.C. Nº 61/89	90.115,0		0,0
Transferências do FUNDEB	747.200,0		591.983,9
Outras Transferências Correntes	44.688.000,0		34.445.218,4
Demais Receitas Correntes	101.344.683,6		92.744.884,1
Outras Receitas Financeiras (III)	7.238.080,0		4.413.792,0
Receitas Correntes Restantes	1.000,0		992,5
Transferências do FUNDEB	7.237.080,0		4.412.899,5
RECEITAS PRIMÁRIAS CORRENTES (IV)=(I-III)	339.397.405,6		263.996.111,5
RECEITAS DE CAPITAL (V)			
Operações de Crédito (VI)	28.454.554,5		130.933,7
Amortização de Empréstimos (VII)	10.300.000,0		0,0
Alienação de Bens	0,0		0,0
Receita de Alienação de Investimentos Temporários (VIII)	0,0		0,0
Receita de Alienação de Investimentos Permanentes (IX)	0,0		0,0
Outras Alienações de bens	0,0		0,0
Transferências de Capital	0,0		0,0
Convênios	18.154.554,5		130.933,7
Outras Transferências de Capital	10.601.554,5		130.000,0
Outras Receitas de Capital	7.553.000,0		933,7
Outras Receitas de Capital não Primárias (X)	0,0		0,0
Outras Receitas de Capital Primárias	0,0		0,0
Outras Receitas de Capital Primárias	0,0		0,0
RECEITAS PRIMÁRIAS DE CAPITAL (XI) = (V-VI-VII-VIII-IX-X)	18.154.554,5		130.933,7
RECEITA PRIMÁRIA TOTAL (XII) = (IV + XI)	357.551.960,1		264.129.045,2

DESPESAS PRIMÁRIAS	DOTAÇÃO ATUALIZADA	Jan a Out/2020					
		DESPESAS EMPENHADAS	DESPESAS LIQUIDADAS	DESPESAS PAGAS (a)	RESTOS A PAGAR PROCESSADOS PAGOS (b)	RESTOS A PAGAR NÃO PROCESSADOS	
						LIQUIDADOS	PAGOS (c)
DESPESAS CORRENTES (XIII)							
Pessoal e Encargos Sociais	281.905.683,4	295.512.841,6	218.845.569,7	214.407.557,4	8.991.286,2	16.513.148,9	16.313.148,9
Juros e Encargos da Dívida (XIV)	1.600.000,0	167.628.982,1	129.695.891,4	128.202.049,1	8.056.562,2	3.319.530,0	3.319.530,0
Outras Despesas Correntes	197.976.119,5	280.000,0	241.163,9	241.163,9	0,0	25.165,2	25.165,2
DESPESAS PRIMÁRIAS CORRENTES (XV) = (XIII + XIV)	380.305.683,4	276.403.959,5	88.908.513,4	85.954.344,5	932.724,0	12.968.433,7	12.968.433,7
DESPESAS DE CAPITAL (XVI)							
Investimentos	77.472.104,7	19.142.685,2	218.604.404,8	214.168.393,5	8.991.286,2	16.287.963,7	16.287.963,7
Inversões Financeiras	74.872.104,7	17.172.685,2	6.269.871,1	6.164.671,1	328.415,6	5.820.498,8	5.820.498,8
Concessão de Empréstimos (XVII)	0,0	0,0	0,0	0,0	0,0	0,0	0,0
Aquisição de Título de Capital já Integralizado (XVIII)	0,0	0,0	0,0	0,0	0,0	0,0	0,0
Aquisição de Título de Crédito (XIX)	0,0	0,0	0,0	0,0	0,0	0,0	0,0
Demais Inversões Financeiras	0,0	0,0	0,0	0,0	0,0	0,0	0,0
Amortização da Dívida (XX)	2.600.000,0	1.970.000,0	1.005.186,9	1.005.186,9	0,0	322.814,9	322.814,9
DESPESAS PRIMÁRIAS DE CAPITAL (XXI) = (XVI-XVII-XVIII-XIX-XX)	74.872.104,7	17.172.685,2	5.264.864,2	5.159.484,2	328.415,6	5.497.683,9	5.497.683,9
RESERVA DE CONTINGÊNCIA (XXII)	1.100.000,0	0,0	0,0	0,0	0,0	0,0	0,0
DESPESA PRIMÁRIA TOTAL (XXIII) = (XV+XXI+XXII)	456.277.788,1	312.406.526,8	238.699.383,0	219.325.877,7	9.319.701,8	21.785.647,7	21.785.647,7
RESULTADO PRIMÁRIO - Acima da Linha (XXIV) = (XII) - (XXIII)							
				13.697.818,1			

FARID ABRÃO
 Prefeito de Nilópolis
 Mat. 21805

Sueli Barquette Abrahão
 Secretária de Fazenda
 Mat. 22590

ANTÔNIO A. C. SOUZA
 Chefe de Gabinete
 Mat. 22590

CHEFE DO PODER EXECUTIVO: FARID ABRÃO DAVID
 RESPONSÁVEL PELA CONTABILIDADE: GISELE DIAS DA SILVA

SIGFIS - Versão 2020

Data de Emissão: 24/11/2020 10:22h

Anexo 6b do RRF0

MUNICÍPIO DE NILOPOLIS
RELATÓRIO RESUMIDO DA EXECUÇÃO ORÇAMENTÁRIA
DEMONSTRATIVO DO RESULTADO PRIMÁRIO
ORÇAMENTOS FISCAL E DA SEGURIDADE SOCIAL
PERÍODO DE REFERÊNCIA : 5º Bimestre / 2020

LRF, art 53, inciso III - Anexo 6a

RS1,00


META FISCAL PARA O RESULTADO PRIMÁRIO		VALOR CORRENTE
Meta fixada no Anexo de Metas Fiscais da LDO para o exercício de referência		0,0
JUROS NOMINAIS		<small>Jan a Out/2020</small>
		VALOR INCORRIDO
Encargos e Variações Monetárias Ativos (XXV)		1.439.567,7
Encargos e Variações Monetárias Passivas (XXVI)		241.163,9
RESULTADO NOMINAL - Acima da Linha (XXVII) = XXIV + (XXV - XXVI)		14.896.221,9
META FISCAL PARA O RESULTADO NOMINAL		VALOR CORRENTE
Meta fixada no Anexo de Metas Fiscais da LDO para o exercício de referência		0,0

Nota : *Para efeito deste Demonstrativo, o montante das Transferências Correntes corresponde, dentre outras receitas, ao total das Transferências Intergovernamentais, excluídas as Deduções da Receita Corrente para Formação do FUNDEB.


FARID ABRAO DAVID
 Prefeito de Nilópolis
 Matr. 21807


GISELE DAS SILVA
 Secretária Controladora Interna
 Matr. 22060


Sueli Barquette Abrahão
 16.604


Sueli Barquette Abrahão
 Secretária de Fazenda
 Matr. 24.956


MUNICÍPIO DE NILOPOLIS
RELATÓRIO RESUMIDO DA EXECUÇÃO ORÇAMENTÁRIA
DEMONSTRATIVO DOS RESTOS A PAGAR POR PODER E ÓRGÃO
ORÇAMENTOS FISCAL E DA SEGURIDADE SOCIAL
PERÍODO DE REFERÊNCIA : 5º Bimestre / 2020

RRF, art 53, inciso V - Anexo 7

R\$1,00

PODER/ÓRGÃO	RESTOS A PAGAR PROCESSADOS E NÃO PROCESSADOS LIQUIDADOS					RESTOS A PAGAR NÃO-PROCESSADOS				
	Inscritos		Canc.	Pagos	Saldo	Exerc. Ant.	Inscritos 2019	Canc.	Pagos	Saldo
	Exerc. Ant.	2019								
RESTOS A PAGAR (EXCETO INTRA-ORÇAMENTARI)										
EXECUTIVO										
PREFEITURA NILOPOLIS	226.309,4	9.018.860,5	0,0	3.996.655,4	5.278.614,5	8.466.206,4	28.555.053,4	5.910.094,5	21.738.360,5	9.163.804,8
INST PREV DOS SERVIDORES MUN NILOPC	0,0	3.538.065,1	0,0	3.538.065,1	0,0	0,0	65.118,3	595,0	53.192,9	11.027,4
FUNDO MUN SAÚDE NILOPOLIS	1.641.456,5	2.735.801,8	0,4	9.361.517,2	-4.924.259,3	9.374.963,7	11.820.596,8	26.992.343,8	3.146.077,3	-10.334.858,6
FUNDO MUN CRIANÇA E ADOLESCENTE NI	0,0	0,0	0,0	0,0	0,0	0,0	0,0	0,0	0,0	0,0
FUNDO MUN ASSIST SOCIAL DE NILOPOLIS	137.925,7	0,0	0,0	0,0	137.925,7	1.091.403,4	0,0	0,0	0,0	1.091.403,4
TOTAL (I)	1.986.271,6	15.352.727,4	0,4	16.896.437,7	442.560,9	19.531.573,5	40.246.770,5	34.903.336,3	24.937.630,7	-62.623,0
TOTAL (I + II)	1.986.271,6	15.352.727,4	0,4	16.896.437,7	442.560,9	19.531.573,5	40.246.770,5	34.903.336,3	24.937.630,7	-62.623,0


FARID ABRÃO
 Prefeito de Nilópolis
 Matr. 21805


Sueli Barquette Abrahão
 Secretária de Fazenda
 Matr. 24.956


Marcos A. C. Souza
 Secretário Controle Interno
 Matr. 22080

CHEFE DO PODER EXECUTIVO: FARID ABRÃO DAVID
 RESPONSÁVEL PELA CONTABILIDADE: GISELE DIAS DA SILVA

MUNICÍPIO DE NILOPOLIS
RELATÓRIO RESUMIDO DA EXECUÇÃO ORÇAMENTÁRIA
DEMONSTRATIVO DAS RECEITAS E DESPESAS COM MANUTENÇÃO E DESENVOLVIMENTO DO ENSINO

ORÇAMENTOS FISCAL E DA SEGURIDADE SOCIAL
PERÍODO DE REFERÊNCIA : 5º Bimestre / 2020


LEI 9.394/96, art 72 - Anexo 8


R\$1,00

RECEITAS DO ENSINO

RECEITA RESULTANTE DE IMPOSTOS (caput do art. 212 da Constituição)	PREVISÃO INICIAL	PREVISÃO ATUALIZADA (a)	RECEITAS REALIZADAS	
			Até 5º Bim/2020 (b)	% (b/a)
1-RECEITAS DE IMPOSTOS				
1.1-Receita Resultante do Imposto sobre a Propriedade Predial e Territorial Urbana - IPTU	48.985.122,8	48.985.122,8	37.109.714,6	75,76
1.1.1-Imposto sobre a Propriedade Predial e Territorial Urbana - IPTU	19.539.469,4	19.539.469,4	15.588.744,0	79,76
1.1.2-Multas, Juros de Mora, Dívida Ativa e Outros Encargos do IPTU	15.800.000,0	15.800.000,0	13.701.182,4	86,72
1.2-Receita Resultante do Imposto sobre Transmissão Inter Vivos - ITBI	3.739.469,4	3.739.469,4	1.887.561,7	50,48
1.2.1-Imposto sobre Transmissão Inter Vivos - ITBI	1.664.000,0	1.664.000,0	1.119.392,3	67,27
1.2.2-Dívida Ativa e Outros Encargos do ITBI	1.664.000,0	1.664.000,0	1.119.392,3	67,27
1.3-Receita Resultante do Imposto sobre Serviços de Qualquer Natureza - ISS	0,0	0,0	0,0	0,00
1.3.1-Imposto sobre Serviços de Qualquer Natureza - ISS	20.679.370,4	20.679.370,4	15.172.116,0	73,37
1.3.2-Multas, Juros de Mora e Outros Encargos do ISS	19.799.403,9	19.799.403,9	14.806.619,0	74,78
1.4-Receita Resultante do Imposto sobre Imposto de Renda Retido na Fonte - IRRF	879.966,6	879.966,6	365.497,8	41,54
1.4.1-Imposto de Renda Retido na Fonte - IRRF	7.102.283,0	7.102.283,0	5.229.461,4	73,63
1.4.2-Multas, Juros, de Mora e Outros Encargos do IRRF	7.096.200,0	7.096.200,0	5.229.461,4	73,69
1.5-Receita Resultante do Imposto Territorial Rural - ITR (CF art 153, §4º, III)	6.083,0	6.083,0	0,0	0,00
1.5.1-ITR	0,0	0,0	0,0	0,00
1.5.2-Multas, Juros de Mora e Outros Encargos do ITR	0,0	0,0	0,0	0,00
2-RECEITAS DE TRANSFERÊNCIAS CONSTITUCIONAIS E LEGAIS				
2.1-Cota-Parte FPM	138.046.643,8	138.046.643,8	86.620.514,6	62,75
2.1.1-Parcela referente à CF art. 159, I, alínea b	78.000.000,0	78.000.000,0	51.243.750,0	65,70
2.1.2-Parcela referente à CF art. 159, I, alínea d	72.970.000,0	72.970.000,0	48.482.949,0	66,44
2.1.3-Parcela referente à CF art. 159, I, alínea e	2.450.000,0	2.450.000,0	0,0	0,00
2.2-Cota-Parte ICMS	2.580.000,0	2.580.000,0	2.760.801,0	107,01
2.3-ICMS-Desoneração - L.C. nº87/1996	48.000.000,0	48.000.000,0	26.779.118,9	55,79
2.4-Cota-Parte IPI-Exportação	112.643,8	112.643,8	0,0	0,00
2.5-Cota-Parte ITR	934.000,0	934.000,0	739.954,8	79,22
2.6-Cota-Parte IPVA	0,0	0,0	0,0	0,00
2.7-Cota-Parte IOF- Ouro	11.000.000,0	11.000.000,0	7.857.690,9	71,43
3-TOTAL DA RECEITA BRUTA DE IMPOSTOS (1 + 2)	0,0	0,0	0,0	0,00
	187.031.766,6	187.031.766,6	123.730.229,2	66,15


FARID ABRÃO
 Prefeito de Nilópolis
 Matr. 2180F


Sueli Barquette Abrahão
 Secretária de Fazenda
 Matr. 24.956


Marcos A. C. Souza
 Secretário Controle Interno
 Matr. 12080


 16.604

MUNICÍPIO DE NILOPOLIS
RELATÓRIO RESUMIDO DA EXECUÇÃO ORÇAMENTÁRIA
DEMONSTRATIVO DAS RECEITAS E DESPESAS COM MANUTENÇÃO E DESENVOLVIMENTO DO ENSINO
DEMONSTRATIVO DAS RECEITAS E DESPESAS COM MANUTENÇÃO E DESENVOLVIMENTO DO ENSINO
ORÇAMENTOS FISCAL E DA SEGURIDADE SOCIAL
PERÍODO DE REFERÊNCIA : 5º Bimestre / 2020

LEI 9.394/96, art 72 - Anexo 8

RS1,00

RECEITAS ADICIONAIS PARA FINANCIAMENTO DO ENSINO	PREVISÃO INICIAL	PREVISÃO ATUALIZADA (a)	RECEITAS REALIZADAS	
			Até 5º Bim/2020 (b)	% (b/a)
4-RECEITA DA APLIC. FINANC. DE OUTROS RECURSOS DE IMPOSTOS VINC. AO ENSINO	0,0	0,0	0,0	0,00
5-RECEITA DE TRANSFERÊNCIAS DO FUNDE	8.807.880,0	8.807.880,0	6.505.785,4	73,86
5.1-Transferências do Salário-Educação	6.170.000,0	6.170.000,0	5.491.451,2	89,00
5.2-Transferências Diretas - PDDE	0,0	0,0	0,0	0,00
5.3-Transferências Diretas - PNAE	1.265.000,0	1.265.000,0	1.014.334,2	80,18
5.4-Transferências Diretas - PNAE	1.880,0	1.880,0	0,0	0,00
5.5-Transferências Diretas - FNDE	1.371.000,0	1.371.000,0	0,0	0,00
5.6-Aplicações Financeiras Recursos do FNDE	0,0	0,0	0,0	0,00
6-RECEITA DE TRANSFERÊNCIAS DE CONVÊNIOS	180.000,0	180.000,0	0,0	0,00
6.1-Transferências de Convênios	180.000,0	180.000,0	0,0	0,00
6.2-Aplicação Financeira de Recursos de Convênios	0,0	0,0	0,0	0,00
7-RECEITA DE OPERAÇÕES DE CRÉDITO	0,0	0,0	0,0	0,00
8-OUTRAS RECEITAS PARA FINANCIAMENTO DO ENSINO	0,0	0,0	0,0	0,00
9-TOTAL RECEITAS ADICIONAIS PARA FINANCIAMENTO DO ENSINO (4 + 5 + 6 + 7 + 8)	8.987.880,0	8.987.880,0	6.505.785,4	72,38

FUNDEB

RECEITAS DO FUNDEB	PREVISÃO INICIAL	PREVISÃO ATUALIZADA (a)	RECEITAS REALIZADAS	
			Até 5º Bim/2020 (b)	% (b/a)
10-RECEITAS DESTINADAS AO FUNDEB	26.603.328,8	26.603.328,8	16.697.794,0	62,77
10.1-Cota-Parte FPM Destinada ao FUNDEB - (20% de 2.1.1)	14.594.000,0	14.594.000,0	9.696.589,4	66,44
10.2-Cota-Parte ICMS Destinada ao FUNDEB - (20% de 2.2)	9.600.000,0	9.600.000,0	5.281.675,7	55,02
10.3-ICMS-Desoneração Destinada ao FUNDEB - (20% de 2.3)	22.528,8	22.528,8	0,0	0,00
10.4-Cota-Parte IPI-Exportação Destinada ao FUNDEB - (20% de 2.4)	186.800,0	186.800,0	147.990,9	79,22
10.5-Cota-Parte ITR ou ITR arrecadado (20% de 1.5 + 2.5)	0,0	0,0	0,0	0,00
10.6-Cota-Parte IPVA Destinada ao FUNDEB - (20% de 2.6)	2.200.000,0	2.200.000,0	1.571.538,0	71,43
11-RECEITAS RECEBIDAS DO FUNDEB	44.688.000,0	44.688.000,0	34.856.318,8	78,00
11.1-Transferências de Recursos do FUNDEB	44.688.000,0	44.688.000,0	34.445.218,4	77,08
11.2-Complementação de União ao FUNDEB	0,0	0,0	373.395,4	0,00
11.3-Receita de Aplicação Financeira dos Recursos FUNDEB	0,0	0,0	37.705,0	0,00
12-RESULTADO LÍQUIDO DAS TRANSFERÊNCIAS DO FUNDEB (11.1 - 10)	18.084.671,2	18.084.671,2	17.747.424,4	98,14

[SE RESULTADO LÍQUIDO DA TRANSFERÊNCIA (12 > 0)] = ACRÉSCIMO RESULTANTE DAS TRANSFERÊNCIAS DO FUNDEB

[SE RESULTADO LÍQUIDO DA TRANSFERÊNCIA (12 > 0)] = DECRÉSCIMO RESULTANTE DAS TRANSFERÊNCIAS DO FUNDEB

DESPESAS DO FUNDEB	DOTAÇÃO INICIAL	DOTAÇÃO ATUALIZADA (d)	DESPESAS EMPENHADAS		DESPESAS LIQUIDADAS	
			Até 5º Bim/2020 (e)	% (f)-(e/d)	Até 5º Bim/2020 (g)	% (h)-(g/d)
13-PAGAMENTO DOS PROFISSIONAIS DO MAGISTÉRIO	30.235.000,0	34.815.000,0	34.636.300,3	99,49	25.548.621,0	73,38
13.1-Com Educação Infantil	2.208.000,0	-500.000,0	0,0	0,00	0,0	0,00
13.2-Com Ensino Fundamental	28.027.000,0	35.315.000,0	34.636.300,3	98,08	25.548.621,0	72,34
14-OUTRAS DESPESAS	14.623.000,0	12.460.390,6	9.486.793,1	76,13	6.637.621,2	53,27
14.1-Com Educação Infantil	5.403.000,0	2.143.000,0	332.946,0	15,54	248.226,3	11,58
14.2-Com Ensino Fundamental	9.220.000,0	10.317.390,6	9.153.757,0	88,72	6.389.394,9	61,93
15-TOTAL DAS DESPESAS DO FUNDEB (13+14)	44.858.000,0	47.275.390,6	44.123.093,4	93,33	32.186.242,2	65,08

DEDUÇÕES PARA FINS DE LIMITE DO FUNDEB PARA PAGAMENTO DOS PROFISSIONAIS DE ENSINO

15-RESTOS A PAGAR INSCRITOS NO EXERCÍCIO SEM DISPONIBILIDADE FINANCEIRA DE RECURSOS DO FUNDEB						
15.1-FUNDEB 60%						0,00
15.2-FUNDEB 40%						0,00
17-DESPESAS CUSTEADAS COM O SUPERÁVIT FINANCEIRO, DO EXERCÍCIO ANTERIOR, DO FUNDEB						0,00
17.1-FUNDEB 60%						0,00
17.2-FUNDEB 40%						0,00
18-TOTAL DE DEDUÇÕES CONSIDERADAS PARA FINS DE LIMITE DO FUNDEB(15+17)						0,00


INDICADORES DO FUNDEB


19-TOTAL DE DESPESAS DO FUNDEB PARA FINS DE LIMITE (15 - 18)						
19.1-MÍNIMO DE 60% DO FUNDEB NA REMUNERAÇÃO DO MAGISTÉRIO (13-(15.1+17.1))x100						32.186.242,16
19.2-MÁXIMO DE 40% EM DESPESAS COM NDE QUE NÃO REMUNERAÇÃO DO MAGISTÉRIO (14-(16.2-17.2))x100x100						73,30
19.3-MÁXIMO DE 5% NÃO APLICADO NO EXERCÍCIO (100-(19.1-19.2))						19,04
						7,66

CONTROLE DA UTILIZAÇÃO DE RECURSOS NO EXERCÍCIO SUBSEQUENTE

20-RECURSOS RECEBIDOS DO FUNDEB EM 2018 QUE NÃO FORAM UTILIZADOS						0,00
21-DESPESAS CUSTEADAS COM O SALDO DO ITEM 20 ATÉ O PRIMEIRO TRIMESTRE DE 2020						0,00


FARID ABRÃO
 Prefeito de Nilópolis
 Matr. 21805


Sueli Barquette Abrahão
 Secretária de Fazenda
 Matr. 24.956


Marcos A. C. SOUZA
 Secretário de Controle Interno
 Matr. 12080

MUNICÍPIO DE NILOPOLIS
RELATÓRIO RESUMIDO DA EXECUÇÃO ORÇAMENTÁRIA
DEMONSTRATIVO DAS RECEITAS E DESPESAS COM MANUTENÇÃO E DESENVOLVIMENTO DO ENSINO

ORÇAMENTOS FISCAL E DA SEGURIDADE SOCIAL
PERÍODO DE REFERÊNCIA : 5º Bimestre / 2020

LEI 9.394/96, art 72 - Anexo 8

R\$1,00

DESPESAS COM AÇÕES TÍPICAS DE MANUTENÇÃO E DESENVOLVIMENTO DO ENSINO	DOTAÇÃO INICIAL	DOTAÇÃO ATUALIZADA (d)	DESPESAS EMPENHADAS		DESPESAS LIQUIDADAS	
			Até 5º Bim/2020 (e)	% (e/d)x100	Até 5º Bim/2020 (f)	% (f/d)x100
22-EDUCAÇÃO INFANTIL	13.386.000,0	4.381.000,0	2.475.793,4	56,51	1.679.759,5	38,34
22.1-Despesas Custeadas com Recursos do FUNDEB	7.611.000,0	1.643.000,0	932.948,0	20,26	249.226,3	15,11
22.2-Despesas Custeadas com Outros Recursos de Impostos	5.775.000,0	2.738.000,0	2.142.847,3	78,26	1.431.533,2	52,28
23-ENSINO FUNDAMENTAL	51.669.362,9	64.891.753,5	58.617.177,4	90,41	38.726.956,1	59,73
23.1-Despesas Custeadas com Recursos do FUNDEB	37.247.000,0	45.632.390,6	43.790.057,4	95,96	31.938.015,9	69,99
23.2-Despesas Custeadas com Outros Recursos de Impostos	14.422.362,9	19.199.362,9	14.827.120,0	77,23	6.788.940,2	35,36
24-ENSINO MÉDIO	0,0	0,0	0,0	0,00	0,0	0,00
25-ENSINO SUPERIOR	0,0	0,0	0,0	0,00	0,0	0,00
26-ENSINO PROFISSIONAL NÃO INTEGRADO AO ENSINO REGULAR	0,0	0,0	0,0	0,00	0,0	0,00
27-OUTRAS	0,0	0,0	0,0	0,00	0,0	0,00
28-TOTAL DESPESAS COM AÇÕES TÍPICAS DE MANUTENÇÃO E DESENVOLVIMENTO DO ENSINO (23+24+25+26+27+28)	65.055.362,9	69.212.753,5	61.092.970,7	88,27	40.406.715,6	68,38
DEDUÇÕES CONSIDERADAS PARA FINS DE LIMITE CONSTITUCIONAL					VALOR	
29-RESULTADO LÍQUIDO DAS TRANSFERÊNCIAS DO FUNDEB = (12)					17.747.424,39	
30-DESPESAS CUSTEADAS COM A COMPLEMENTAÇÃO DO FUNDEB NO EXERCÍCIO					0,00	
31-DESPESAS CUSTEADAS COM O SUPERÁVIT FINANCEIRO DO FUNDEB DO EXERCÍCIO ANTERIOR					0,00	
32-DESPESAS CUSTEADAS COM O SUPERÁVIT FINANCEIRO DE OUTROS RECURSOS DE IMPOSTOS DO EXERCÍCIO ANTERIOR					0,00	
33-RESTOS A PAGAR INSCRITOS NO EXERCÍCIO SEM DISPONIBILIDADE FINANCEIRA DE RECURSOS DE IMPOSTOS VINCULADOS AO ENSINO					0,00	
34-CANCELAMENTO NO EXERCÍCIO DE RESTOS A PAGAR INSCRITOS COM DISPONIBILIDADE FINANCEIRA DE RECURSOS DE IMPOSTOS VINCULADOS AO ENSINO - (44)					0,00	
35-TOTAL DAS DEDUÇÕES CONSIDERADAS PARA FINS DE LIMITE CONSTITUCIONAIS (29+30+31+32+33+34+35)					0,00	
36-TOTAL DAS DESPESAS PARA FINS DE LIMITE (22+23+36)					17.747.424,39	
37-MÍNIMO DE 25% DAS RECEITAS RESULTANTES DE IMPOSTOS NA MANUTENÇÃO E DESENVOLVIMENTO DO ENSINO ((36)/(3))X100%					22.659.291,23	
					18,31	

OUTRAS INFORMAÇÕES PARA CONTROLE

OUTRAS DESPESAS CUSTEADAS COM RECEITAS ADICIONAIS PARA FINANCIAMENTO DO ENSINO	DOTAÇÃO INICIAL	DOTAÇÃO ATUALIZADA (d)	DESPESAS EMPENHADAS		DESPESAS LIQUIDADAS	
			Até 5º Bim/2020 (e)	% (e/d)	Até 5º Bim/2020 (f)	(f)/(d)
38-DESPESAS CUSTEADAS COM O CONTRIBUIÇÃO DO SALÁRIO EDUCAÇÃO	0,0	0,0	0,0	0,00	0,0	0,00
39-DESPESAS CUSTEADAS COM OPERAÇÃO DE CRÉDITO	6.250.000,0	7.722.131,0	5.590.451,3	72,40	3.434.584,9	44,48
40-DESPESAS CUSTEADAS COM OUTRAS RECEITAS PARA FINANCIAMENTO DO ENSINO	0,0	0,0	0,0	0,00	0,0	0,00
41-TOTAL OUTRAS DESPESAS CUSTEADAS COM RECEITAS ADIC. FINANC. DO ENSINO (38+39+40)	3.344.520,0	2.864.520,0	1.125.239,9	39,28	604.373,0	21,10
42-TOTAL DAS DESPESAS PARA FINS DE LIMITE (22+23+36)	9.594.520,0	10.586.650,9	6.715.691,2	63,44	4.038.957,9	38,15
43-TOTAL GERAL DAS DESPESAS DO MDE (28+44)	74.649.882,9	79.799.404,4	67.808.661,9	84,97	44.445.673,6	59,70
RESTOS A PAGAR INSCRITOS COM DISPONIBILIDADE FINANCEIRA DE RECURSOS DE IMPOSTOS VINCULADOS AO ENSINO			SALDO ATÉ O BIMESTRE		Cancelado em 2020 (g)	
44-RESTOS A PAGAR DE DESPESAS COM MANUTENÇÃO E DESENVOLVIMENTO DO ENSINO			0,00		0,00	
44.1-EXECUTADOS COM RECURSOS DE IMPOSTOS VINCULADOS AO ENSINO			0,00		0,00	
44.2-EXECUTADOS COM RECURSOS DO FUNDEB			0,00		0,00	
CONTROLE DA DISPONIBILIDADE FINANCEIRA			FUNDEB		SALÁRIO EDUCAÇÃO	
45-DISPONIBILIDADE FINANCEIRA EM 31 DE DEZEMBRO DE EXERCÍCIO ANTERIOR			0,00		0,00	
46-(+) INGRESSO DE RECURSOS ATÉ O BIMESTRE (Orçamentário)			34.818.613,75		5.491.451,21	
47-(-) PAGAMENTOS EFETUADOS ATÉ O BIMESTRE			0,00		0,00	
47.1-ORÇAMENTO DO EXERCÍCIO			0,00		0,00	
47.2-RESTOS A PAGAR			0,00		0,00	
48-(+) RECEITA DE APLICAÇÃO FINANCEIRA DOS RECURSOS ATÉ O BIMESTRE			37.705,04		0,00	
49-(-) DISPONIBILIDADE FINANCEIRA ATÉ O BIMESTRE			34.856.318,79		5.491.451,21	
50-(-) Ajustes			0,00		0,00	
50.1 (+) Retenções			0,00		0,00	
50.2 (-) Valores a Recuperar			0,00		0,00	
50.3 (+) Outros Valores Extrabudgetários			0,00		0,00	
50.4 (-) Conciliação Bancária			0,00		0,00	
51-(-) SALDO FINANCEIRO CONCILIADO			0,00		0,00	
			34.856.318,79		5.491.451,21	

FONTE:

1- Caput do artigo 212 da CF/1988

2- Os valores referentes à parcela dos restos a pagar inscritos sem disponibilidade financeira vinculada à educação deverão ser informados somente no RREO do último bimestre do exercício.

3- Limites mínimos anuais a serem cumpridos no encerramento do exercício, no âmbito de atuação prioritária, conforme Lei 9.394/96, art. 11, V.

AJUSTE DAS DESPESAS COM MANUTENÇÃO E DESENVOLVIMENTO DO ENSINO

VINCULADAS ÀS RECEITAS RESULTANTES DE IMPOSTOS

Despesas com Ensino Fundamental (23.2)	8.220.473,46
Despesas com Educação Infantil em Creches e Pré-Escolas (22.2)	6.788.940,22
	1.431.533,24

PARCELA DAS TRANSFERÊNCIAS DESTINADA À FORMAÇÃO DO FUNDEB (10)

INATIVOS PAGOS COM RECURSOS DO TESOUREIRO (40)

Despesas com Ensino Fundamental	16.697.794,01
Despesas com Educação Infantil em Creches e Pré-Escolas	0,00
	0,00
	0,00

TOTAL DA DESPESA COM MANUTENÇÃO E DESENVOLVIMENTO DO ENSINO - (23.2 + 22.2 + 10 + 40) 24.918.267,47

AJUSTE DA TABELA DE CUMPRIMENTO DOS LIMITES CONSTITUCIONAIS

Mínimo de <25%> das receitas resultantes de impostos na manutenção e desenvolvimento do ensino - Caput do artigo 212 da CF/88

Mínimo de <60%> do FUNDEB na remuneração do magistério do Ensino Fundamental, Caput do artigo 60 do ADCT

CHEFE DO PODER EXECUTIVO: FARID ABRÃO DAVID
 RESPONSÁVEL PELA CONTABILIDADE: GISELE DIAS DA SILVA

SIGFIS - Versão 2020

Data de Emissão: 24/11/2020 10:23h

Anexo 8 do RREO

Farid Abrão David - Prefeito de Nilópolis - Matr. 21805
 Sueli Barquette Abrão - Secretária de Fazenda - Matr. 24.956
 Secretária de Contabilidade Interna - Matr. 12080